

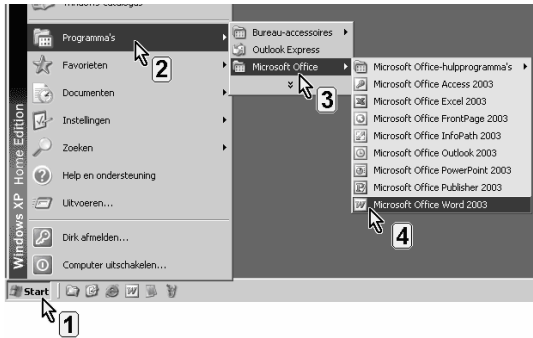


8.1. Word starten

<p>Klik op de <i>W</i> van <i>Word</i> op het bureaublad.</p>	
<p>of</p> <p>Klik op de <i>W</i> van <i>Word</i> in de taakbalk.</p>	
<p>of</p> <ol style="list-style-type: none">1. Klik op Start.2. Klik op Programma's.3. Klik op Microsoft Office.4. Klik op de W van Word.	
<p>Tip! Staat Microsoft Office niet in het lijstje? Klik dan op de 'vogeltjes'. Dan verschijnt er een lange lijst waar <i>Office</i> wel in staat.</p>	