



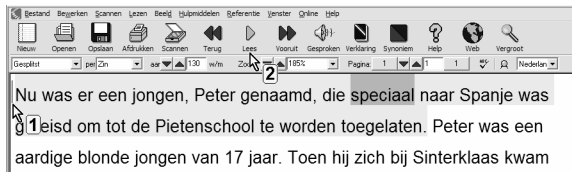
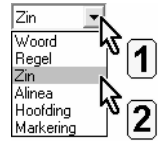

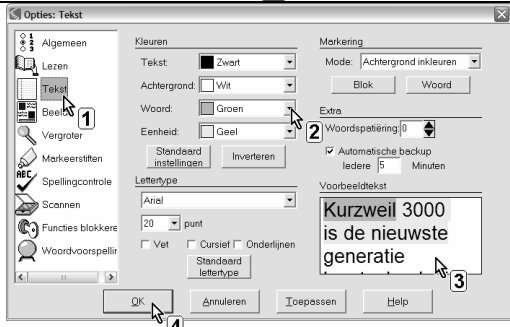
## 12.7. Meevolgen in de tekst tijdens het voorlezen

*Dit kan onder meer met Kurzweil 3000*

### Wat en hoe?

*Kurzweil 3000*<sup>1</sup> leest alle digitale teksten voor met een stem van hoge kwaliteit. *Kurzweil 3000* markeert het voorgelezen woord heel duidelijk. Ook de zin of alinea. Dit stuurt de blik en stimuleert het meelesen. Bij het leren van de uitspraak van vreemde talen is dat een extra voordeel.

### Stappenplan

<p><b>Laat voorlezen</b></p> <ol style="list-style-type: none"><li>1. <b>Plaats de</b>  <b>voor de tekst die je wil lezen.</b></li><li>2. <b>Klik op de leesknop</b> .</li></ol> <p>Standaard leest het programma:</p> <ol style="list-style-type: none"><li>a. een zin met gele markering</li><li>b. een woord met groene markering.</li></ol>	
<p><b>Kies een leeseenheid</b></p> <ol style="list-style-type: none"><li>1. <b>Klik op ▼</b> naast <i>Leeseenheid</i>.</li><li>2. <b>Kies</b> in de lijst.</li></ol>	
<p><b>Open het menu Opties</b></p> <ol style="list-style-type: none"><li>1. <b>Klik op Hulpmiddelen</b>.</li><li>2. <b>Klik op Opties</b>.</li></ol>	
<p><b>Stel kleuren in</b></p> <ol style="list-style-type: none"><li>1. <b>Muisklik links op Tekst</b>.</li><li>2. <b>Klik op ▼</b> naast de eenheid die je een andere kleur wil geven.</li><li>3. Het resultaat zie je in de voorbeeldtekst.</li><li>4. <b>Klik op OK</b>.</li></ol>	

<sup>1</sup> De wegwijzer *Kurzweil 3000* vind je verder in deel 4, hoofdstuk 19. Die legt stap voor stap uit wat het programma kan.

## Plus en min

- + zeer duidelijke bliksturing
- + voor- en achtergrondkleur (dubbele markeerkleuren)
- + ook de zin of alinea kan een andere kleur krijgen
- + kleurcontrasten zijn instelbaar
- + voorgelezen woorden kunnen in een afzonderlijk venster vergroot worden weergegeven

## Tips voor de coach

- 👉 Leer de leerling aan steeds mee te lezen (volgen) met de uitgesproken tekst. Dit kan een remediërend effect hebben. De leerling zal daardoor mogelijk vlotter leren lezen.
- 👉 Pas de kleuren aan op maat van de leerling. Dit verschilt van leerling tot leerling.
- 👉 Kies standaard voor een combinatie markering 'woord en zin'.

## Doelgroep voor deze toepassing

### Niveau

□ 4-8 j.      en ook

■ 8-10 j.     ■ buitengewoon onderwijs

■ 10-15 j.   ■ volwassenenonderwijs

■ 15+

### Probleem

**Lezen**      compenseert ernstige problemen, helpt bij lichtere

**Schrijven**    hulp bij spelling en zinsbouw

**Studeren**    hulp bij het studeren

## Productinfo

### *Kurzweil 3000*

**Programma's die hetzelfde kunnen  
Gratis alternatieven**

zie matrix  
veel beperkter, mindere stemmen

**Extra functies**

**Prijsklasse**

**Verdeler**

**Demo aanvragen**

**Bekijken**

voor spellen, schrijven en studeren

€ 460 - € 1325

Sensotec - [www.sensotec.be](http://www.sensotec.be)

werkt 30 dagen

nee