



.be

Koen Geens  
Minister van Financiën

# Fiscale ontvangsten 2013

30 januari 2014

Persconferentie

Uitvoering begroting 2013

# Fiscale ontvangsten: realisaties 2013 in kas



Begrotingsobjectief conclaf september 2013	Realisaties 2013 in kas	Verschil
102.636 mio	102.603 mio	-34 mio
3,3% groei tgo 2012	3,3% groei tgo 2012	/

- Begrotingsobjectief behaald.
- Voorlopig resultaat : toepassing ESR-methodologie geëist door Europa (terugrekening naar het jaar waarin het recht is vastgesteld).

# Fiscale ontvangsten: kascijfers (voornaamste posten)



- Bedrijfsvoorheffing: + 2,9%
- BTW: - 0,8%
  - ✓ *daling economische conjunctuur*
- Voorafbetalingen: + 1,3%
- Kohieren personenbelasting: - 0,6 %
  - ✓ *Effect fiscale regularisatie*
- Accijnzen: + 1,5%
  - ✓ *Verhoging tabak/alcohol gevolgd door een horizontale actualisering.*
- Roerende voorheffing: + 29,1%
  - ✓ *ontvangst van één groot interimdividend dat vroeger niet werd uitgekeerd*
  - ✓ *beveks zonder EU paspoort*
  - ✓ *overgangsmaatregel tariefverhoging liquidatiebonus ter versterking eigen vermogen*
  - ✓ *harmonisering RV aan 25%*
- Vennootschapsbelasting: - 0,1%
- Successierechten: + 26,5% :
  - ✓ *oa. effect fiscale regularisatie*

De fiscale regularisatie werd voor 488 miljoen in de begroting 2013 ingeschreven, maar heeft 813 miljoen behaald.

- De reeds betaalde 573 miljoen is reeds in de cijfers meegerekend en versnipperd in PB, VennB, BTW en Successierechten.
- Er zijn nog voor 240 miljoen betaalorders uitgestuurd in december 2013 die via een ESR correctie teruggerekend mogen worden naar 2013.



.be

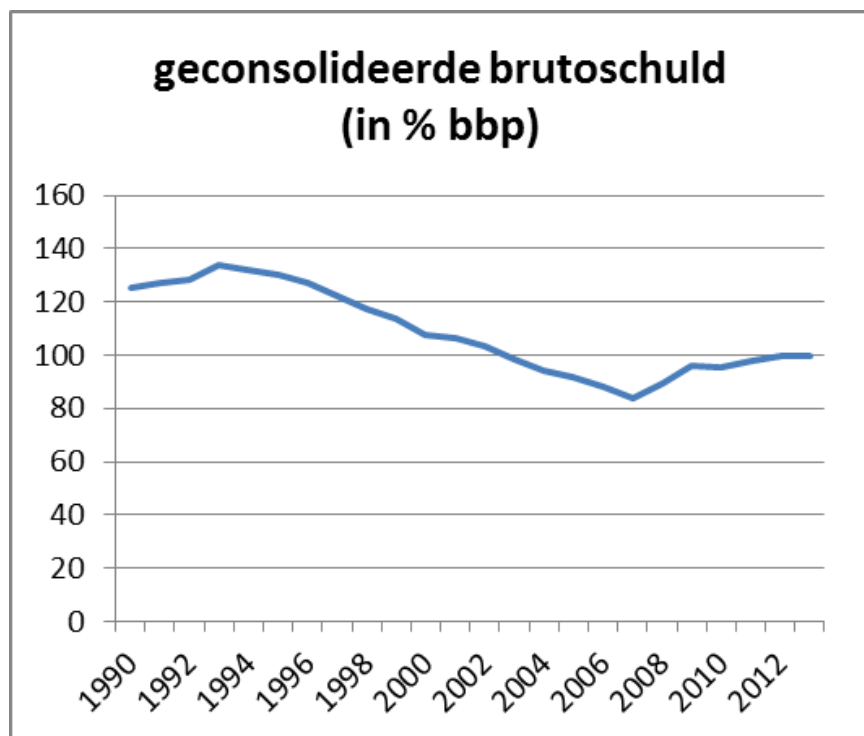
# Schuldgraad op 31/12/2013

30 januari 2014

Persconferentie

Uitvoering begroting 2013

# De overheidsschuld blijft onder 100% bbp



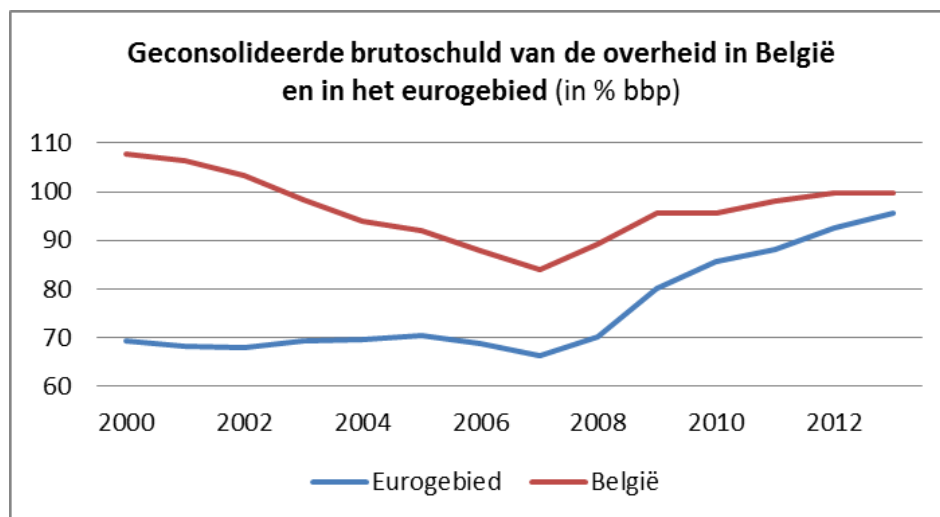
Bron: EC, FOD Financiën

## Schuldgraad (in % bbp)

2007	84,0
2008	89,2
2009	95,7
2010	95,8
2011	98,0
2012	99,8
2013	<b>99,7</b>

**Geconsolideerde brutoschuld van België eind 2013: 99,7% bbp**

# Schuldgraad België in Europees perspectief



Bron: EC, FOD Financiën

Sinds het uitbreken van de crisis is de schuldgraad minder sterk gestegen dan deze van het eurogebied en van onze buurlanden.

- ⇒ Belgische overheidsschuld sinds 2007 is met 15,7 procentpunt toegenomen, terwijl de overheidsschuld van het eurogebied met 29,3 procentpunt toenam.
- ⇒ Verschil tussen de schuldgraad van BE en eurogebied is gekrompen tot 4,2 procentpunt bbp.

# Hoe bleef de Belgische schuldgraad onder controle?

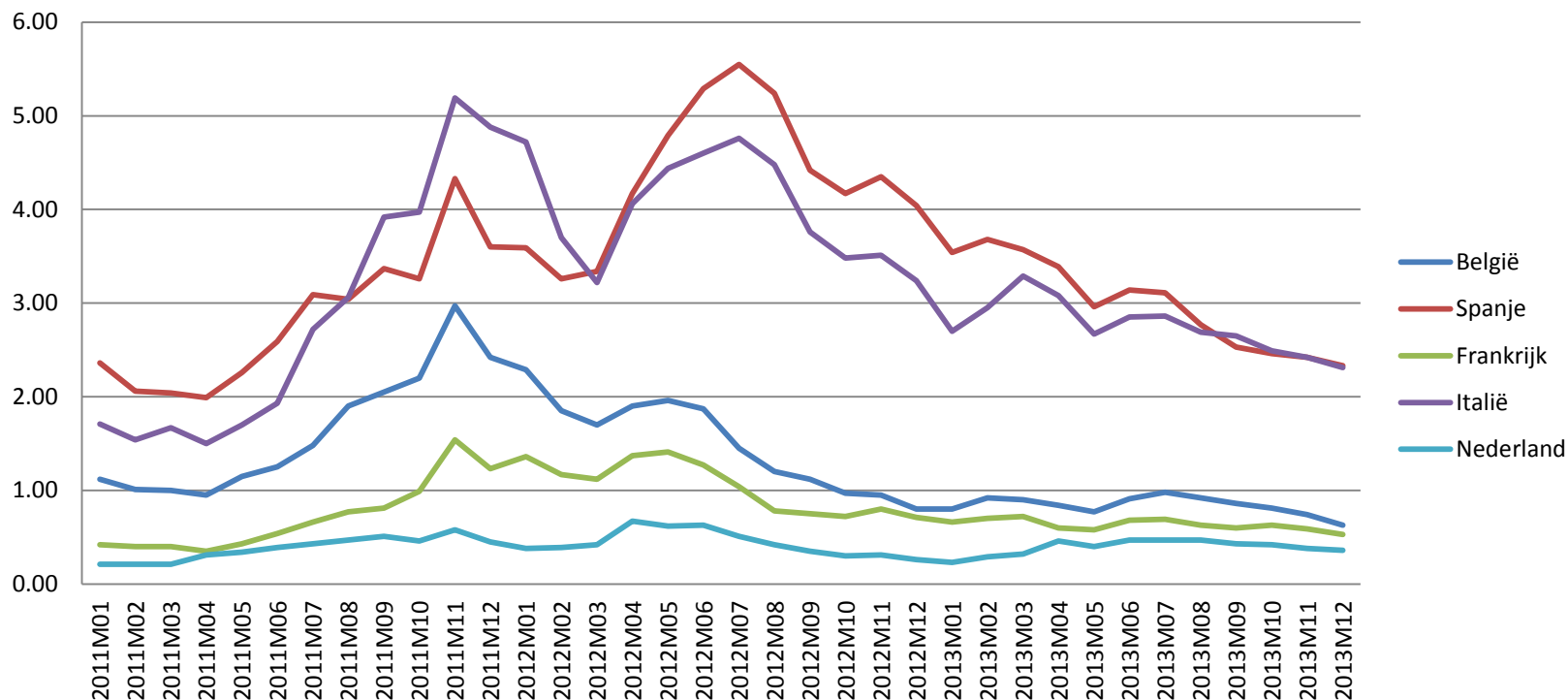


1. Begrotingsdiscipline (financieringstekort daalde tot 2,7% bbp)
2. Maatregelen die de schuld rechtstreeks verlaagden (met 1,4% bbp):
  - i. Verkoop Fortisparticipatie: 3,25 miljard euro (0,9% bbp)
  - ii. Verkoop Royal Park Investments: 1 miljard euro (0,2% bbp)
  - iii. Cessie schuldvorderingen met betrekking tot het Berlaymontgebouw: 636 miljoen euro (0,2% bbp)
  - iv. Wet ter bevordering van de consolidatie van de overheidsschuld: geraamde opbrengst 500 miljoen euro (0,1% bbp)



# Herwonnen vertrouwen van financiële markten **.be**

## Rentespread van 10 jaars OLO's (t.o.v. Duitse Bund)



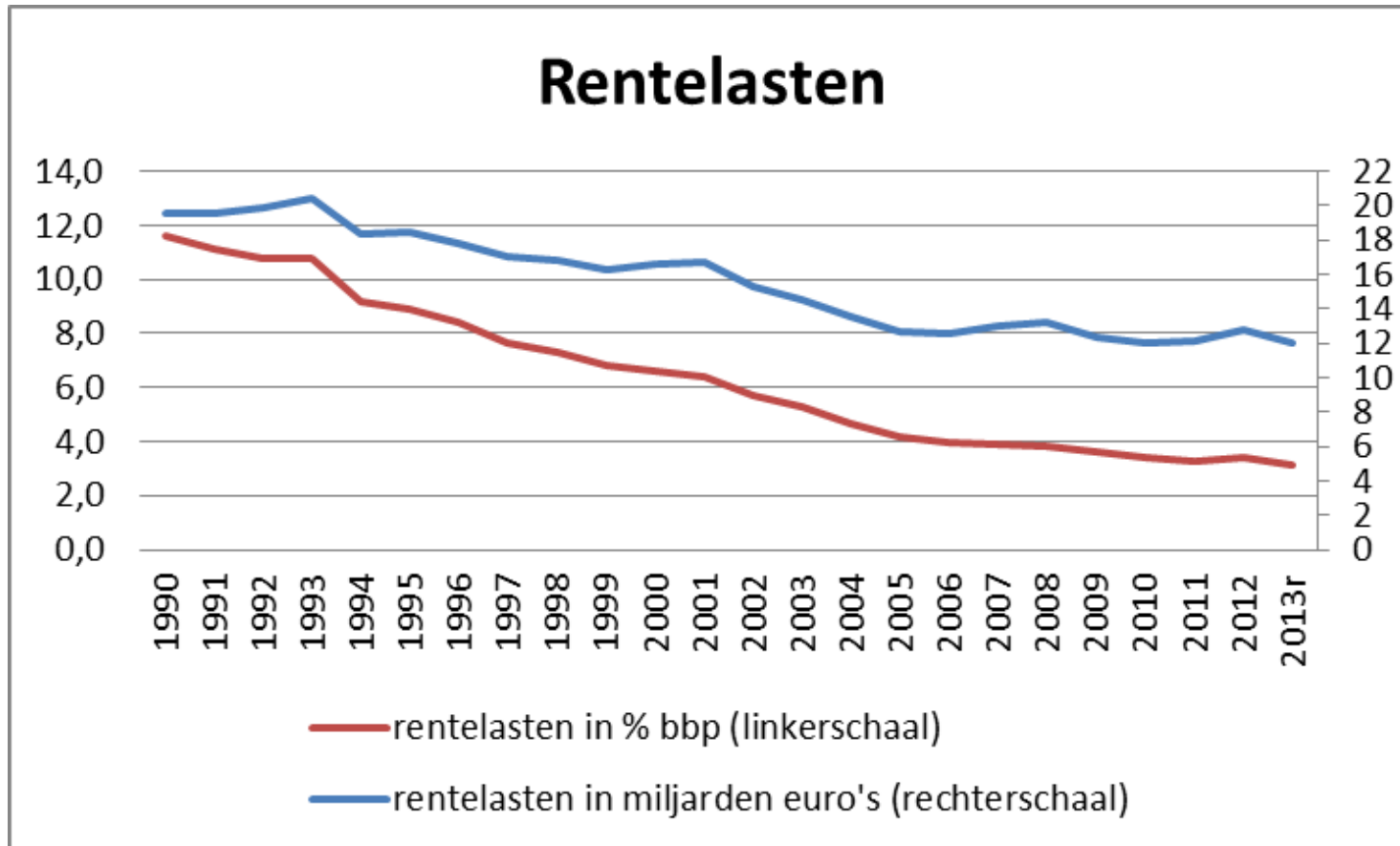
Bron: Eurostat

30 januari 2014

Persconferentie

Uitvoering begroting 2013

# Dalende rentelasten



Bron: NBB, INR