



.be

Koen Geens
Ministre des Finances

Recettes fiscales 2013

30 janvier 2014

Conférence de presse

Exécution du budget 2013

Recettes fiscales: réalisations 2013 en caisse



Objectif budgétaire conclave septembre 2013	Realisations 2013 en caisse	Différence
102.636 mio	102.603 mio	-34 mio
3,3% en + par rapport à 2012	3,3% en + par rapport à 2012	0%

- Objectif budgétaire atteint.
- Résultat provisoire: application de la méthodologie SEC exigée par l'Europe (report du calcul vers l'année où le droit est établi).

Recettes fiscales: chiffres de caisse (principaux postes).be

- Précompte professionnel: + 2,9%
- TVA: - 0,8%
 - ✓ *ralentissement de la conjoncture économique*
- Versements anticipés: + 1,3%
- Enrôlement impôt des personnes physiques : - 0,6%
 - ✓ *Effet de la régularisation fiscale*
- Accises: + 1,5%
 - ✓ *augmentation tabac/alcool suivie par actualisation horizontale.*
- Précompte mobilier: + 29,1%
 - ✓ *encaissement d'un gros précompte sur dividende pas distribué antérieurement*
 - ✓ *sicavs sans passeport européen*
 - ✓ *mesure transitoire augmentation du taux d'imposition boni de liquidation pour renforcement des moyens propres*
 - ✓ *harmonisation PM à 25%*
- Impôt des sociétés : - 0,1 %
- Droits de succession: + 26,5% :
 - ✓ *entre autres effet régularisation fiscale*

La Régularisation fiscale a été inscrite pour 488 millions d'euros dans le budget 2013, mais rapportera 813 millions.

- Les 573 millions déjà payés sont déjà compris dans les chiffres et répartis en IPP, Isoc, TVA et Droits de succession.
- Il y a encore pour 240 millions d'ordres de paiement envoyés en décembre 2013 qui pourront être imputés sur 2013 via une correction SEC.



.be

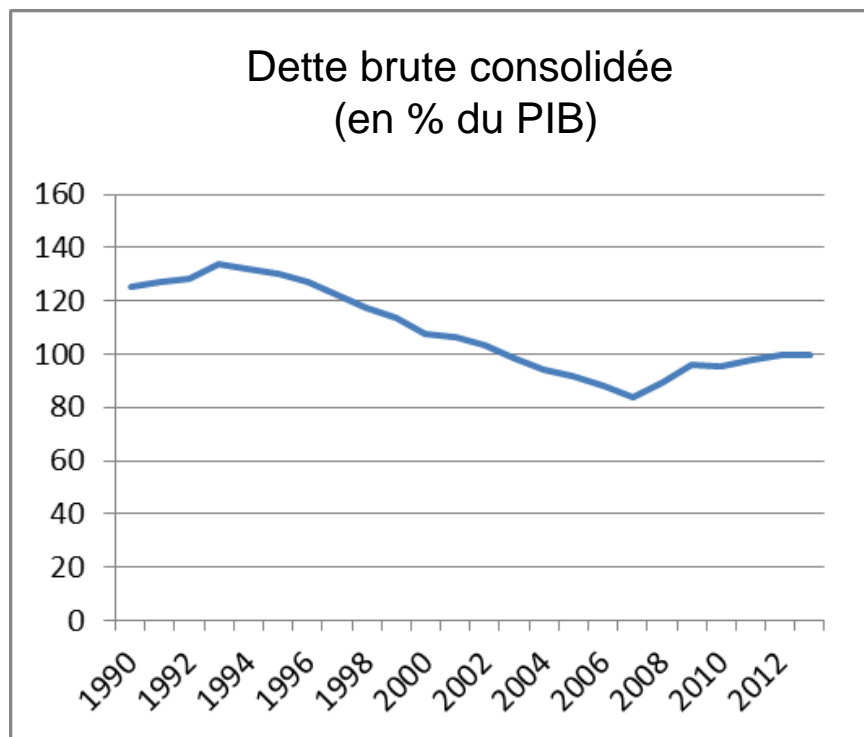
Niveau de la dette au 31/12/2013

30 janvier 2014

Conférence de presse

Exécution du budget 2013

La dette publique reste inférieure à 100% du PIB

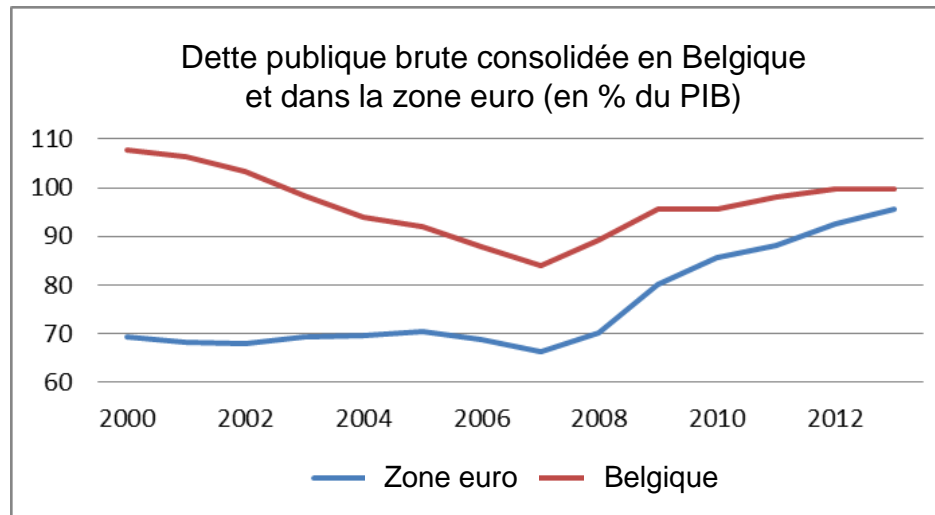


Source: CE, SPF Finances

Niveau de dette (en % du PIB)	
2007	84,0
2008	89,2
2009	95,7
2010	95,8
2011	98,0
2012	99,8
2013	99,7

Dette brute consolidée de la Belgique fin 2013: 99,7% du PIB

Taux d'endettement de la Belgique dans une perspective européenne



Source: CE, SPF Finances

Depuis le déclenchement de la crise, la dette a moins augmenté que celle de la zone euro et des pays voisins.

- ⇒ La dette publique belge a augmenté depuis 2007 de 15,7 points de pourcentage, tandis que la dette publique de la zone euro a augmenté de 29,3 points de pourcentage.
- ⇒ La différence entre le niveau d'endettement de BE et de la zone euro est tombée à 4,2 points de pourcentage du PIB.

Comment la dette belge est-elle restée sous contrôle?



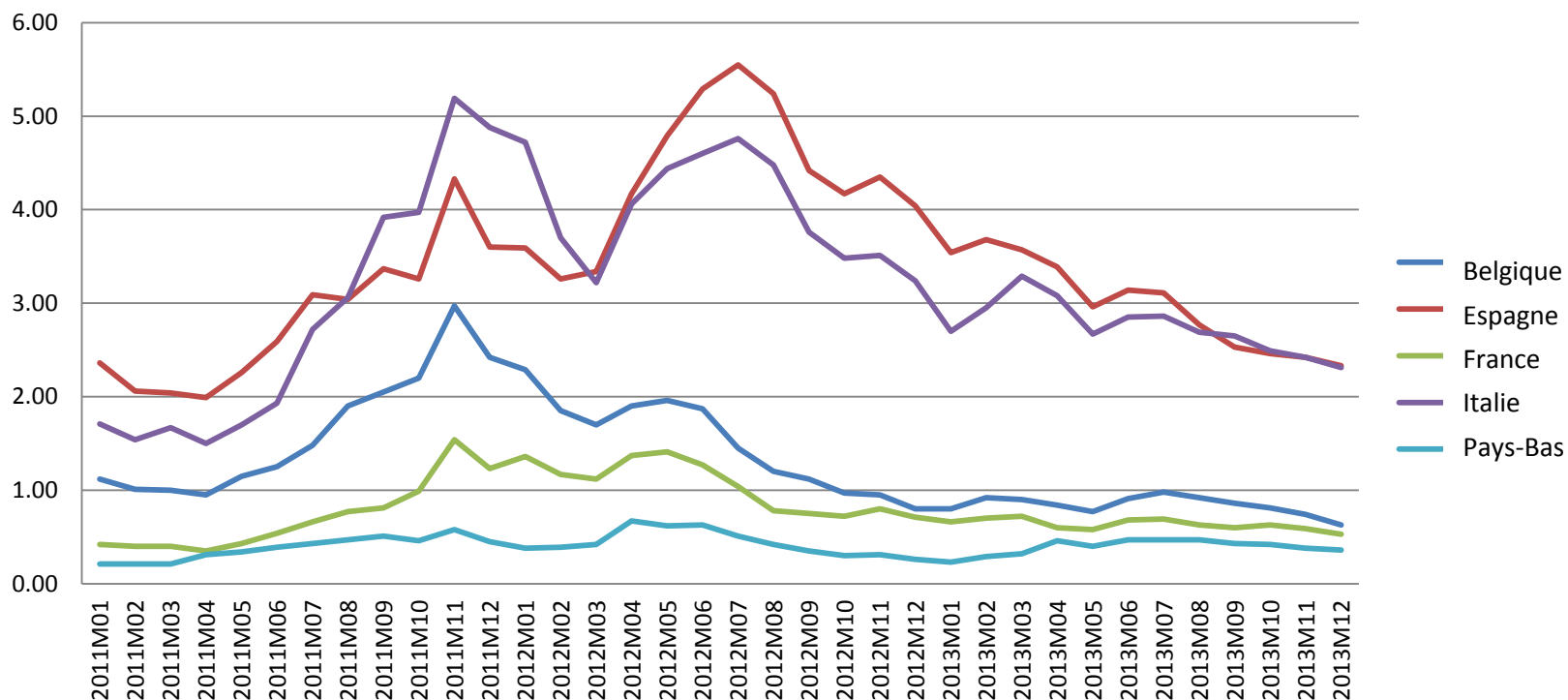
1. Discipline budgétaire (le déficit de financement est tombé à 2,7% du PIB)

2. Mesures qui réduisent directement la dette (de 1,4% du PIB):
 - i. Vente participation Fortis: 3,25 milliards d'euros (0,9% du PIB)
 - ii. Vente Royal Park Investments: 1 milliard d'euros (0,2% du PIB)
 - iii. Cession des créances bâtiment du Berlaymont: 636 millions d'euros (0,2% du PIB)
 - iv. Loi pour promouvoir la consolidation de la dette publique: rendement estimé de 500 millions d'euros (0,1% du PIB)

Regain de confiance des marchés financiers

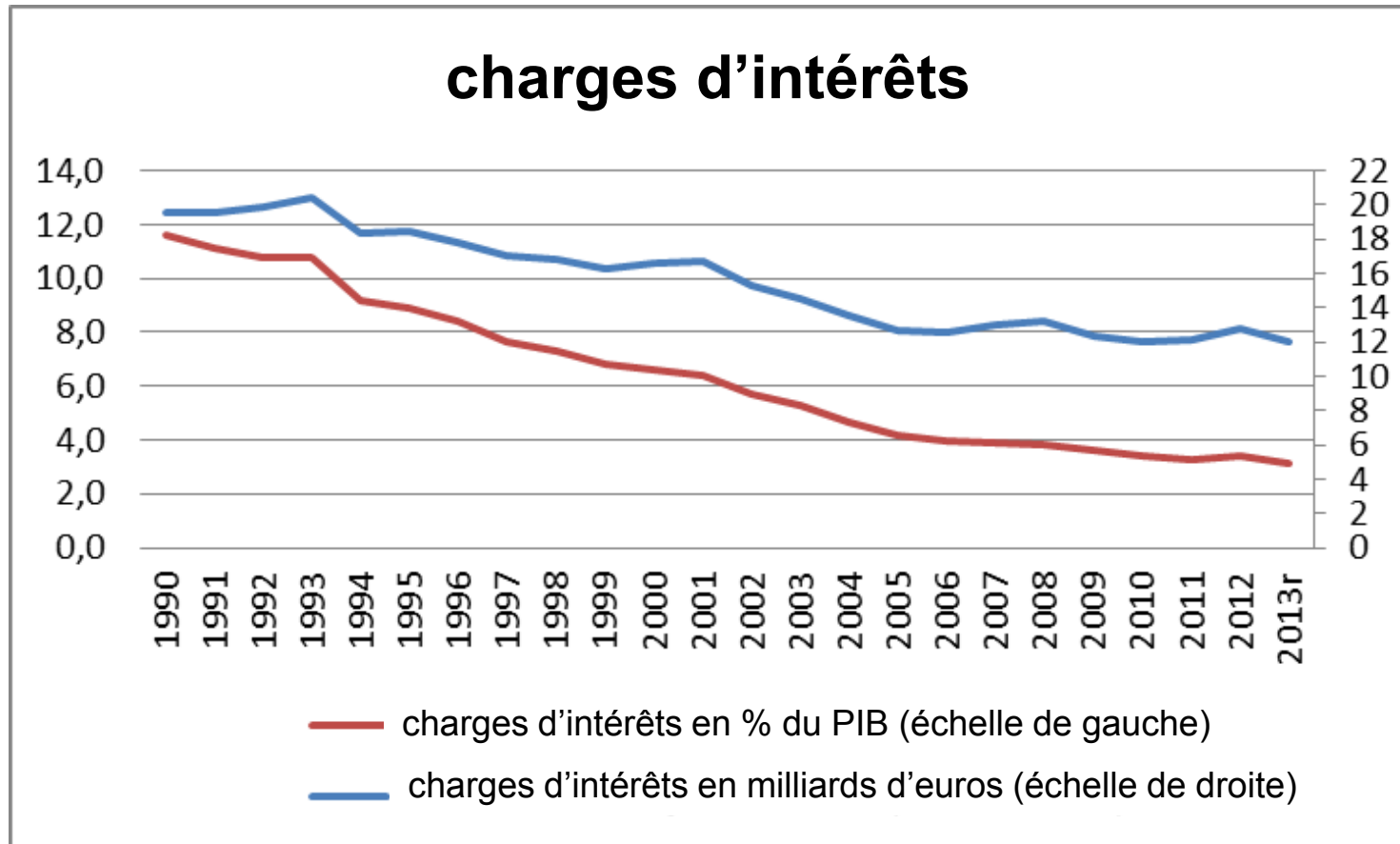


Écart de taux de rendement de l'OLO à 10 ans (vis-à-vis du Bund Allemand)



Source: Eurostat

Baisse des charges d'intérêts



Source: BNB, ICN