

Jaarverslag 2011



Ecopower cvba

Inhoud

- Identiteitskaart Ecopower
- Drie doelstellingen in één coöperatief bedrijf
 - Ecopower investeert in hernieuwbare energie
 - Ecopower sensibiliseert voor rationeel energiegebruik, voor hernieuwbare energie en voor coöperatief ondernemen
 - Ecopower levert groene energie aan haar klanten
- Stakeholders van Ecopower
- Verslag van de Raad van Bestuur aan de Algemene Vergadering van 14 april 2012
- Balans en resultatenrekening
- Verslag van de controlerende vennoten
- Kenmerken van coöperaties

Naam en rechtsvorm	Ecopower cvba		
Jaar	2009	2010	2011
Coöperanten (aantal)	24.500	30.473	36.855
Aandelen (aantal)	82.621	118.245	157.291
Personeelsleden (aantal)	16	20	20
Werknemers (VTE)	13	17	19
Omzet (euro)	16.708.313	14.588.691	19.416.047
Andere bedrijfsopbrengsten (euro)	444.731	8.859.942	5.715.868
Te bestemmen winstsaldo (euro)	1.266.156	1.329.331	1.075.641
Totaal vermogen / balanstotaal (euro)	32.927.301	44.592.142	53.949.029
Kapitaal (euro)	20.655.250	29.561.000	39.539.445
Schulden op meer dan een jaar (euro)	0	0	0

Investeren in Ecopower

Coöperanten zijn mede-eigenaar van alle projecten van Ecopower.

- Een aandeel kost 250 euro en blijft dezelfde waarde houden.
- Er zijn geen in- of uitstapkosten.
- De aandelen staan in periodes van zes jaar vast.
- Er is een maximaal dividend van 6% (tot 180 euro vrij van roerende voorheffing).
- Alle aandeelhouders hebben 1 stem op de algemene vergadering.
- Alle aandeelhouders krijgen de nieuwsbrief PowerPost.
- Aandeelhouders in Vlaanderen kunnen elektriciteit afnemen.

Ecopower: samen investeren in hernieuwbare energie

Ecopower cvba heeft drie kerntaken.

Investeren in projecten voor hernieuwbare energie, in een mix van verschillende bronnen: windturbines, kleine waterkracht, zonnecellen en biomassa. Die mix is maatschappelijk belangrijk om op langere termijn voor 100% in onze energiebehoefte te kunnen voorzien. Met hernieuwbare energie, jawel. Investeren gebeurt door alle coöperanten samen, het bedrijf ontwikkelt daarvoor projecten.

Sensibiliseren voor rationeel energiegebruik, voor hernieuwbare energie én voor coöperatief ondernemen. Dit is nodig: voor een duurzame energievoorziening én voor een waardengedreven economie. De coöperatieve identiteit is wezenlijk voor Ecopower.

Levering hernieuwbare energie. Sinds 2003 levert Ecopower groene stroom aan haar coöperanten. Sinds 2011 kunnen coöperanten ook groene warmte kopen, onder de vorm van pellets. Voorlopig in een proefproject, later worden dat pellets uit onze eigen fabriek. De levering van hernieuwbare energie is een dienstverlening aan coöperanten. Op die manier maken nieuwe mensen ook kennis met coöperatief ondernemen.

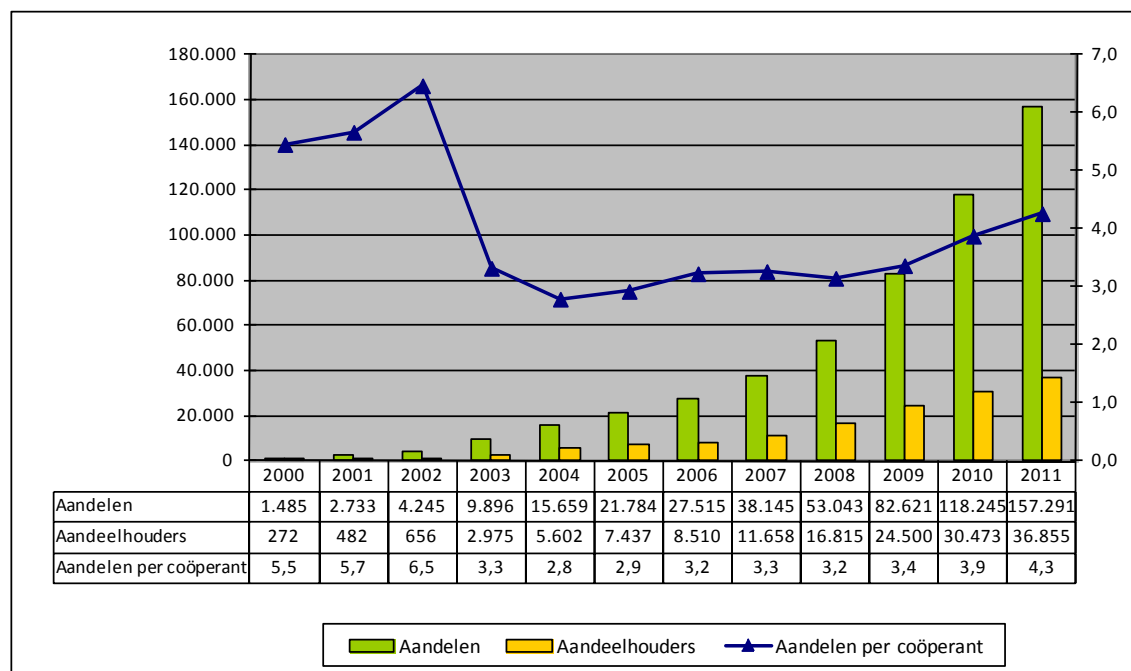
Ecopower heeft als bedrijf een uitgesproken maatschappelijk doel. Eind 2011 zijn we met 36.855 aandeelhouders, gemiddeld hebben we

4,3 aandelen per persoon. De aandeelhouders ondersteunen de doelstellingen van hun coöperatie. Ze zijn rechtstreeks mede-eigenaar van de projecten. Ze kunnen elektriciteit afnemen en krijgen zo greep op hun eigen energievoorziening. Ze delen ook in de winst. Onafhankelijk van het aantal aandelen hebben ze allemaal één stem op de jaarlijkse Algemene Vergadering. Daar hebben ze een inbreng in het beleid van hun coöperatie.

Het werkterrein van Ecopower is in de eerste plaats het Vlaamse Gewest. Daar investeren we, daar leveren we elektriciteit, daar sensibiliseren we voor energiebesparing. Voor de samenwerking tussen coöperaties werken we de jongste jaren meer buiten het Vlaamse Gewest: in Wallonië en Europa.

Ecopower heeft haar kantoor in Berchem bij Antwerpen. Bestuurders en personeelsleden brengen er de drie kerntaken tot uitvoering. Er is een beperkt kantoor in de molen van Rotselaar boven de turbine en één medewerker heeft een werkplek nabij de stadsdiensten van Eeklo, in het kader van een samenwerkingsverband.

Duurzaam ondernemen kan je beoordelen op basis van de sociale, ecologische en economische component. Soms wordt dat omschreven met de drie p's: *people, planet, profit*.



Drie doelstellingen in één coöperatief bedrijf

Ecopower investeert in hernieuwbare energie

Ecologisch

Eigen productie

Einde 2011 is Ecopower eigenaar van 11 windturbines, 3 waterkrachtcentrales, 1 installatie voor biomassa en 270 installaties met zonnecellen. Goed voor een totale productie van bijna 30 miljoen kWh in 2011. Andermaal was 2011 een slecht windjaar.

Investeringscriteria

Niet alle projecten voor hernieuwbare energie zijn per definitie duurzame projecten. Daarom maakt Ecopower bij elk project opnieuw de afweging. Voor windprojecten houdt Ecopower zich aan de regels die in Vlaanderen gelden – of die gelden in bv. Wallonië, waar we investeren met lokale coöperaties. Einde 2011 raakte overigens bekend dat er in Vlaanderen strengere regels op komst zijn voor windprojecten (Vlarem). Met respect voor die regelgeving gaan we voor kwalitatieve projecten, waarin we geloven en die we kunnen verdedigen en aanprijzen.

Voor investeringsbeslissingen kunnen immers ook andere maatschappelijke overwegingen meespelen. De bouw van een zonneluifel met elektrische laadpaal in Eeklo bijvoorbeeld, past binnen de lokale samenwerking die we rond onze Eeklose projecten uitbouwen. Of nog: kleine waterkracht is (ook) de moeite waard om in te investeren als er een cultuurhistorische meerwaarde is. Het is vooral bij biomassa dat er belangrijke ethische overwegingen opduiken. Het kader dat Ecopower samen met coöperanten en met input van de milieu- en noord-zuidbeweging uitwerkte in 2009, helpt bij het afbakenen van wat wel en niet kan inzake biomassa.

Ook met zonnecellen zijn nog altijd heel veel

mogelijkheden. Ecopower kiest hier voor maatschappelijk interessante en stabiele partners, zoals scholen en openbare besturen. Het investeringsbeleid van Ecopower leverde bij de leveranciersbeoordeling door Greenpeace en Test-Aankoop begin 2011 hoge cijfers op. Ecopower behaalde de maximale score.

Sociaal en maatschappelijk

Zuiver coöperatief

De projecten van Ecopower staan volledig open voor rechtstreekse participatie. Dat betekent dat de coöperanten met zijn allen eigenaar zijn van de projecten van het bedrijf. Een aandeel van Ecopower staat op naam. Het is geen beursgenoteerd aandeel en het is niet op virtuele koersen gebaseerd. Het gaat om zuiver coöperatieve aandelen. Deze vorm van rechtstreekse participatie staat het dichtst bij het coöperatieve ideaal. Het is immers sterker dan de formule van coöperaties die verbonden zijn aan, of zelfs opgericht door ondernemingen. Het resultaat is, dat de coöperanten geen band hebben met het investerende bedrijf, geen inspraak of inzage hebben in de investeringsbeslissingen van het bedrijf. Bovendien nemen de coöperanten wel het risico, maar krijgen ze niet de meerwaarde als het goed gaat: die meerwaarde gaat naar het bedrijf en blijft niet in de coöperatie. Dat is niet de keuze van Ecopower.

Ecopower gaat er van uit dat energie een gemeenschappelijk goed is, waarvan de winsten ook ontsloten moeten worden voor zo veel mogelijk mensen. Door mee te investeren kunnen mensen hun energiebevoorrading zeker stellen. De coöperatieve structuur leent zich prima tot dit alles.

Bron	Locatie	Start	Investering (€)	Vermogen	Productie 2011 (kWh)
Wind	Eeklo 1	2001/2002	4.125.000	4,2 MW	7.075.637
	Eeklo 2	2011	6.410.000	4,6 MW	2.055.000
	Gent	2005	4.700.000	4,4 MW	7.979.867
	Gistel	2008	810.000	0,76 MW	1.626.629
	Doornik/Dour	2010/2011	7.000.000	4,6 MW	6.910.269
	Waimes	2011	3.480.000	2,3 MW	2.450.000
Waterkracht	Overijse	2003	720.000	0,1 MW	331.475
	Rotselaar	2004			
	Schoonhoven	2010			
Zonnepanelen	270 installaties bij coöperanten en scholen	2007-2011	8.600.000	2,25 MW	615.000 + lokaal verbruik
Biomassa	WKK plantenolie in Eeklo	2007	475.000	0,25 MWe	207.459
				0,3 MWth	

Evolutie naar meer participatie?

De idee van zuivere participatie wint langzaam veld. Dat is de verdienste van de samenwerking tussen energiecoöperaties in de federatie REScoop.be. REScoop.be verenigt coöperaties en verenigingen van burgers voor hernieuwbare energie. In de loop van 2011 zagen we positieve evoluties, waarbij overheden de rechtstreekse participatie van burgers als een meerwaarde, soms zelfs als een voorwaarde zien voor hernieuwbare-energieprojecten, vooral dan met wind. Dat was het geval in Bilzen, waarbij het stadsbestuur aandrang op participatie. Maar ook in Wallonië, waar het Waalse Gewest overweegt om in elk windproject een bepaald percentage zuivere participatie als vergunningsvoorwaarde op te leggen. Het gevolg is dat sommige projectontwikkelaars spontaan participatie opzoeken via REScoop.be.

Samen investeren met andere coöperaties

Ecopower heeft in 2011 verder gebouwd aan samenwerking met coöperaties in Wallonië. De formule is dat lokale coöperaties ter plaatse voor de communicatie zorgen en dat Ecopower voor financiële stabiliteit zorgt en op die manier mee kan participeren. Dat heeft in 2011 geleid tot investeringen in Doornik en Waimes. Een project in Houyet volgt.

Met REG en hernieuwbare energie naar 100% groene energie voor de toekomst

Wij gaan er van uit dat mensen die betrokken zijn bij projecten met hernieuwbare energie open staan voor rationeel energiegebruik (REG). Ecopower legt telkens wanneer het mogelijk is het verband met REG. Vaak begint dat al aan de telefoon als kandidaat-klienten een hoog verbruik blijken te hebben.

Daarnaast worden de investeringen geplaatst in het brede energieverhaal. De toekomstige energievoorziening zal 100% hernieuwbaar zijn, in een netwerk van kleinschaliger, decentrale, hoogefficiënte installaties. Dit inzicht en het feit dat hernieuwbare energie een cruciale rol speelt in de wereldwijde klimaatproblematiek, wordt bewust toegelicht bij informatieverstrekking aan lokale besturen, coöperanten en omwonenden.

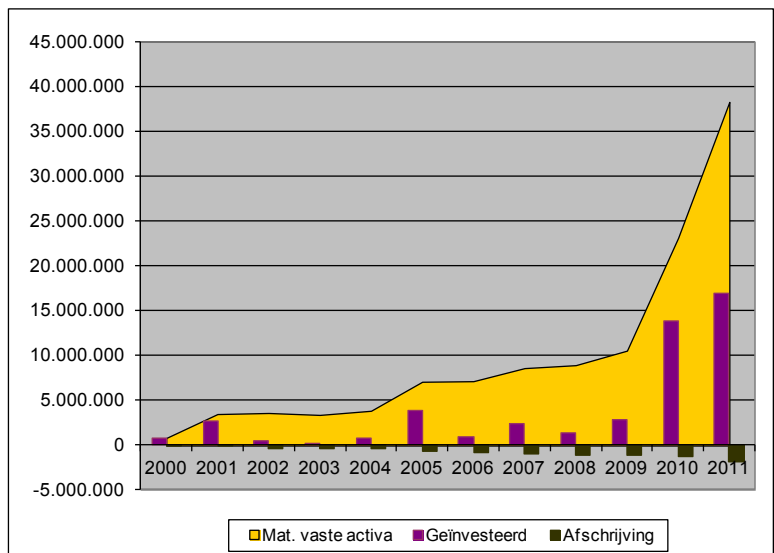
Economisch

Financieel

Ecopower heeft – na afschrijving – eind 2011 een totale investering van 34.690.904 euro in diverse hernieuwbare-energieprojecten (zie tabel).

Projecten in voorbereidende fase

Ook in 2011 ging er veel tijd naar het ontwikkelen



Alle investeringen van Ecopower met de jaarlijkse afschrijving onder de as.

van projecten. Dat zijn in eerste orde windprojecten. Het is er niet gemakkelijker op geworden om die te realiseren. Er zijn heel wat mogelijke belemmeringen (ruimtelijk, luchtvaart...) en er is ook zeer veel concurrentie van andere projectontwikkelaars. In sommige projecten is er een samenwerking met andere partners. Dat leidt tot gedeelde projecten, zodat er dankzij Ecopower ruimte is voor participatie. Een voorbeeld daarvan is het project in Beersel/Sint-Pieters-Leeuw. Dit is een samenwerking met de Groep Colruyt, waarbij Ecopower 2 van de 6 windturbines kan invullen. In 2011 ging er ook heel wat tijd naar de voorbereiding van de bouw van een pelletsfabriek.

Uitkering dividend

Ecopower is een erkende coöperatie. Jaarlijks kan maximaal 6% dividend worden uitgekeerd aan de aandeelhouders. Dat maximum is er omdat coöperaties waardegedreven ondernemingen zijn. Ze laten coöperanten delen in de winsten, maar winst is niet de enige drijfveer, ook niet voor de coöperanten. De beslissing tot uitkering van het dividend wordt genomen door de aandeelhouders, op de jaarlijkse Algemene Vergadering.

Uitdaging

2011 heeft inzake investeringen ruim geboden wat we verwacht hadden. Het zal niet mogelijk zijn om dat in 2012 te evenaren. Toch zal 2012 een belangrijk investeringsjaar worden. De uitdaging is om dit hoge investeringsniveau de volgende jaren aan te houden en tegelijk organisatorisch en financieel stabiel te blijven. Op termijn zou een diversifiëring naar groene warmte een extra investeringspoot kunnen worden. En wat met de internationale mogelijkheden? Kan dat zonder de band met de coöperant te verliezen?

Ecopower sensibiliseert voor rationeel energiegebruik, voor hernieuwbare energie en voor coöperatief ondernemen

Ecologisch

Initiatieven voor sensibilisatie

Wie naar Ecopower belt om klant te worden, kan meteen feedback krijgen over zijn elektriciteitsverbruik. Klanten of kandidaat-klanten krijgen kort commentaar, de medewerkers geven aan waar de grote energieslokkers zitten in huis: een oude diepvriezer, een droogkast... Soms is zo'n eerste gesprek al voldoende om iemand te motiveren om stappen te ondernemen voor energiebesparing. Daarnaast is er in de reguliere werking aandacht voor energiebesparing via de website en via PowerPost.

Initiatieven van de milieubeweging voor rationeel energiegebruik (REG) en in verband met klimaat, krijgen een plaats op de website en in de nieuwsbrief.

In 2011 werd gewerkt aan een folder om grootverbruikers aan te zetten tot energiebesparing op basis van een vergelijking met gelijkaardige huishoudens.

Projectvoorstellingen voor coöperanten

In 2011 startten we met specifieke voorstellingen van projecten aan coöperanten in de omgeving. Op die manier komen 'klanten' in aanraking met de realiteit als coöperant: voor elke kWh die ze verbruiken, is er ook productiecapaciteit te installeren. Dit gebeurde in Hamme, Beersel, Schelle, Essen-Kalmthout, Bilzen, Ninove... De ervaringen zijn positief.

*Zonneluifel in Eeklo op het vernieuwde pleintje van Balgerhoeke.
Fietsers kunnen hier hun elektrische fiets opladen.*



Eigen verbruik van energie

Bij de organisatie van evenementen (vb. algemene vergadering, buurtbijeenkomsten, open bestuursvergadering, enz.), stemt Ecopower plaats en vergadertijdstip zo goed mogelijk af op het openbaar vervoer. Er is een ontmoedigingsbeleid voor autogebruik bij het personeel.

Voor alle verplaatsingen proberen medewerkers van Ecopower maximaal met het openbaar vervoer en per fiets te gaan. Daarbij wordt steeds overwogen of de verplaatsing wel nodig is en of ze niet gecombineerd kan worden met een tweede activiteit. Ecopower heeft ook een bedrijfsfiets, wat het mogelijk maakt om voor meer verplaatsingen de trein te kiezen in plaats van de wagen. Werknemers die voor het woon-werkverkeer gebruik maken van het openbaar vervoer krijgen hun abonnement volledig terugbetaald. Er is een fietsvergoeding voor al wie fietst naar het werk vanaf een afstand van 2 km.

Energieverbruik van de coöperanten

De klanten van Ecopower verbruiken steeds minder elektriciteit. Met een algemeen gemiddelde van 2.421 kWh/jaar zitten de Ecopower-huishoudens onder het Vlaamse gemiddelde (zie grafiek volgende pagina). Als je daaruit alle huishoudens met zonnecellen weghaalt, is dit nog steeds 3.096 kWh per jaar.

Leveranciers en verbruiksgoederen

De tussentijdse facturen van onze coöperanten kunnen per e-mail worden verstuurd. Dit laat toe om kosten te besparen en om het papierverbruik te beperken. De helft van de klanten krijgt zo zijn tussentijdse facturen.

Sommige coöperanten vragen de nieuwsbrief digitaal, om papier te besparen. Dit wordt in het achterhoofd gehouden. Op dit ogenblik lijkt het nog aangewezen om de uitnodiging voor en het verslag van de Algemene Vergadering analoog en via de gewone post te verzenden.

Voor drukwerk doet Ecopower een beroep op een coöperatieve drukkerij in Berchem die drukt op gerecycleerd papier en met vegetale inkt, dus zonder solventen (De Wrikker). Geregeld worden de prijzen van andere drukkers eens vergeleken. Ook het papier voor kopieën en facturen is gerecycleerd.

Voor catering (vb. koffie, thee, ...) op kantoor en tijdens evenementen wordt zo veel mogelijk een beroep gedaan op biologische en/of fairtrade producten.

Sociaal en maatschappelijk

Ondersteuning zonnepanelen

Ecopower heeft heel wat coöperanten met zonnepanelen. Eind 2009 waren er onder onze klanten 3.031 huishoudens met zonnecellen, eind 2010 verdubbelde dat tot 6.105 adressen, eind 2011 waren dat er 9.226. Het blijft een goede zaak dat coöperanten, na eerst gewerkt te hebben op isolatie, zonnepanelen installeren. Op die manier is er productie vlak bij het verbruik. Bovendien gebruiken coöperanten met zonnepanelen minder Ecopower-stroom waardoor we met dezelfde hoeveelheid elektriciteit een groter aantal huishoudens van elektriciteit kunnen voorzien.

Toch kan het niet genoeg gezegd worden: installeer niet te veel zonnecellen. Want ook met groene stroom moet duurzaam worden omgesprongen. Bovendien blijft er op die manier nog ruimte voor energiebesparing.

100% hernieuwbare energie

Ecopower wil het draagvlak voor hernieuwbare energie versterken. In 2010 en verder in 2011 werd een aanzet gegeven om op een meer systematische wijze, al dan niet in overleg met andere organisaties of met partners, vorm te geven aan beleidsbeïnvloeding. Dat gebeurde in het Vlaamse Gewest, Wallonië, op federaal en Europees niveau, vooral via voordrachten en andere contacten.

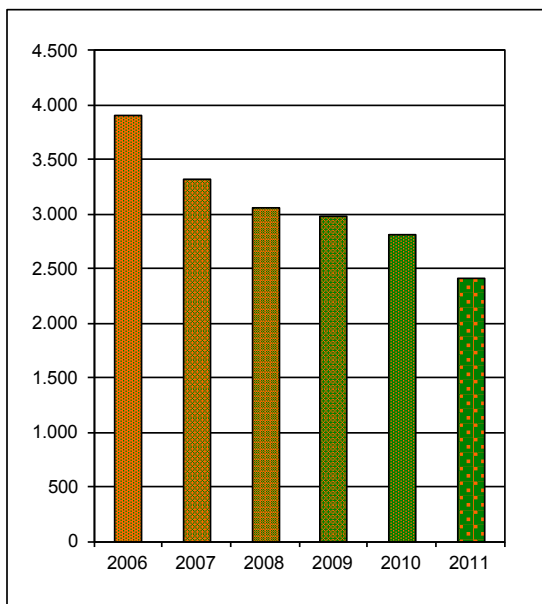
Ecopower gebruikt daarnaast elke gelegenheid om haar toekomstvisie voor te stellen: tegen 2020 kunnen alle huishoudelijke klanten in heel het land elektriciteit halen uit hernieuwbare energie. Hernieuwbare energie is daarmee geen druppel op een hete plaat, maar een volwaardige keuze. Dit scenario wordt vaak gepresenteerd.

Daarnaast is het belangrijk om te blijven benadrukken dat er nog doelstellingen te formuleren zijn voor na 2020. Ook de overheid moet dit toekomstperspectief uitzetten.

Coöperatief ondernemen

Ecopower speelt een belangrijke rol in het stimuleren van mens- en milieuvriendelijk coöperatief ondernemen. We ondersteunen andere coöperaties en we werken samen in Coopkracht. Ecopower geeft in haar kantoor ook plaats aan MeMO vzw, Mens en Milieuvriendelijk Ondernemen.

Voor de coöperatie als waardengedreven bedrijfsvorm is volgens Ecopower een belangrijke rol weggelegd in de economie van de toekomst. Daarom werkt Ecopower mee aan REScoop.be en REScoop.eu, de Belgische en Europese federatie van hernieuwbare-energiecoöperaties. In 2011 werden twee belangrijke projecten goedgekeurd, één op Vlaams en een ander op Europees niveau.



Het gemiddeld jaarverbruik van de huishoudelijke klanten van Ecopower daalt jaar na jaar.

In het Vlaamse project, met subsidies van het ministerie voor sociale economie, wordt een blauwdruk ontwikkeld voor de start van zuivere lokale energiecoöperaties. In het Europese project verzamelen we interessante coöperatieve ervaringen om een internationaal netwerk uit te bouwen voor meer coöperatieve hernieuwbare-energieprojecten die elkaar ook ondersteunen.

Ecopower werkt verder mee in de commissie Communicatie van de Nationale Raad voor de Coöperatie.

Economisch

Stimuleren kleinverbruik

Ecopower heeft er geen enkel financieel belang bij dat coöperanten veel verbruiken. Het is omgekeerd: hoe minder de coöperanten verbruiken, hoe meer coöperanten elektriciteit kunnen afnemen en hoe beter de doelstelling gerealiseerd wordt. Dat komt ook tot uiting in de prijsstructuur: elke kilowattuur kost evenveel en er is geen abonnementsgeld. Wie niets verbruikt, betaalt ook niets. Ook in 2011 blijft de tendens in het stroomverbruik van Ecopowerklanten dalend. Een deel van de verklaring schuilt in de prijsstructuur die voordelig is voor matige en kleine verbruikers; maar het komt ook door de installatie van zonnecellen.

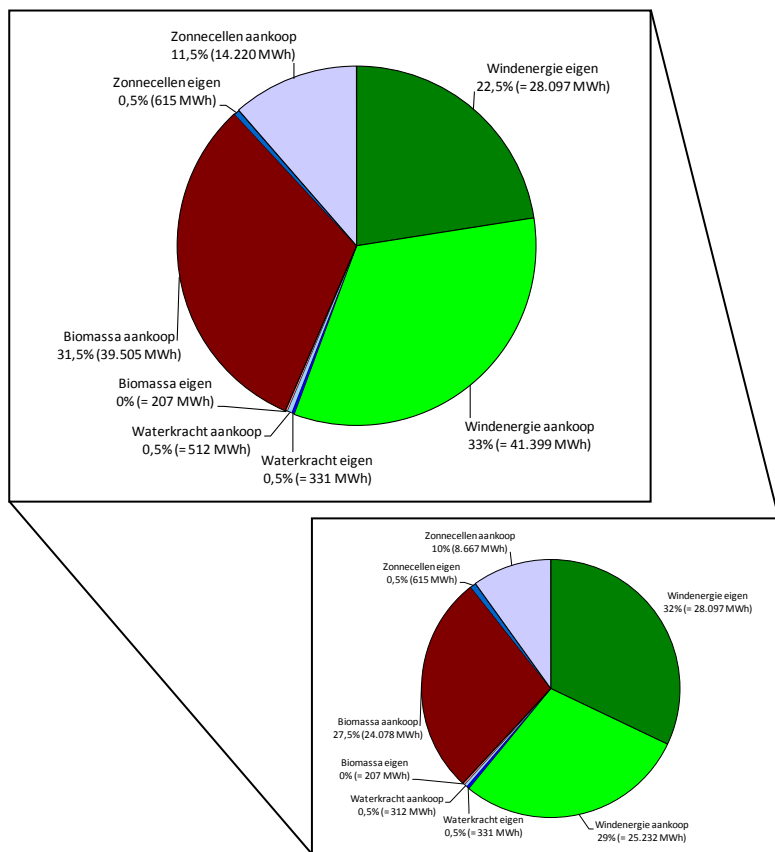
Uitdaging

Ons verhaal voor 100% hernieuwbare energie en de randvoorwaarden willen we verder uitdragen.

Op coöperatief vlak willen we zowel met Coopkracht als met REScoop een flinke stap vooruit zetten.

In 2012 willen we een stapje verder zetten in de aanmoediging van rationeel energiegebruik. Met een folder voor grotere verbruikers willen we actief onze grotere huishoudelijke klanten helpen om minder te verbruiken.

Ecopower levert groene energie aan haar coöperanten



*Herkomst van de geproduceerde en gekochte elektriciteit in 2011.
En van de geleverde elektriciteit (kleiner beeld).
Alle productie is van kleine installaties in België.*

Ecologisch

Pelletlevering

In 2010 bleek dat heel wat coöperanten belangstelling hebben om pellets af te nemen. In het stookseizoen van 2011 liep hiervoor een testproject met aangekochte pellets. In totaal waren er bij dat testproject 55 klanten. Er werden 68 palletten geleverd, in het totaal was dat 66,30 ton. De levering van pellets is net als de elektriciteitslevering een dienstverlening aan de coöperanten. Ecopower investeert ook in een fabriek voor de aanmaak van pellets. Het is de bedoeling om op termijn deze pellets aan de coöperanten te leveren.

Greenpeaceranking

De Greenpeaceranking van leveranciers die al dateerde van 2008 kreeg begin 2011 een update. Greenpeace werkte hiervoor samen met de consumentenorganisatie Test-Aankoop. Ecopower kreeg de maximale score van 100/100, samen met Wase Wind en Energie 2030. Er stonden 50 punten op het investeringsbeleid, 35 punten op

de geleverde elektriciteit en 15 op de geleverde mix, waarbij de verschillende energiebronnen punten krijgen.

Sociaal en maatschappelijk

Haalbaarheid om coöperant te worden

Voor de meeste mensen is het haalbaar om aandeelhouder te worden van Ecopower. Bovendien kunnen ze de kost van het aandeel vaak vrij snel terugverdienen via een lagere elektriciteitsrekening. Ecopower stelt in concrete gevallen oplossingen voor als er mensen zijn voor wie dit bedrag toch een drempel vormt (vb. spreiding van de betaling).

Dienstverlening

De dienstverlening die Ecopower aanbiedt aan haar klanten, scoort goed. In januari 2011 lanceerde de Vreg, de Vlaamse Regulator voor de Elektriciteits- en Energiemarkt, een module waarbij mensen de dienstverlening van energiebedrijven kunnen vergelijken. Ecopower scoort maximaal, met 5 op 5. Dit sterkt ons in de overtuiging dat het belangrijk is om goed gekwalificeerde mensen in te zetten die ook assistentie kunnen geven bij energiebesparing.

Economisch

Prijsstijging

Op 1 augustus 2011 steeg de elektriciteitsprijs bij Ecopower van 0,18 naar 0,22 euro/kWh. Dit kwam na een onaangekondigde verhoging van de distributietarieven op 1 april 2011. Ecopower hield zich aan de contractuele afspraken: aankondiging van de prijsstijging drie maanden vooraf. De prijsverhoging heeft geen noemenswaardige impact gehad op het aantal klanten. Ecopower blijkt nog altijd een leverancier die voor heel wat mensen een billijke prijs geeft.

De elektriciteitslevering van Ecopower is kostendekkend. Voor veel mensen geeft de simulatie van de Vlaamse Regulator van de Elektriciteits- en Gasmarkt (Vreg) bij een laag verbruik Ecopower aan als interessant. Dat heeft diverse redenen. Er worden geen woekerwinsten nagestreefd, er is een vaste prijs per kWh, er zijn geen abonnementskosten en de factuur blijft op nul staan zolang er geen energie wordt verbruikt (www.vreg.be). Onze prijs is dus eerder een logisch gevolg van ons beleid dan een bewuste keuze.

Aankoop hernieuwbare elektriciteit

Ecopower koopt een deel van de geleverde elektriciteit aan van kleinschalige hernieuwbare-energieprojecten in Vlaanderen. Deze elektriciteit wordt ook geleverd aan de coöperanten. Voor deze kleine producenten is Ecopower soms de enige gegadigde om deze hoeveelheden aan te kopen aan marktprijzen. Op die manier ondersteunt Ecopower ook deze kleine producenten.

Er kwam in 2011 meer eigen productie bij de klanten terecht. Waar dat in 2010 nog 20% was, werd dit in 2011 30%.

Uitdaging

In 2012 zullen de nieuwe projecten van 2011 een vol jaar produceren. En er komen er nog nieuwe bij. De hoeveelheid eigen productie voor de elektriciteitslevering zal daarmee stijgen naar 50%.

Er is een diversificering naar warmte mogelijk: o.a. door het aanbieden van pellets. Deze levering wordt verder uitgewerkt.

Nog een belangrijke uitdaging is om onze klantenservice sterk te houden.

Stakeholders van Ecopower

Stakeholders zijn 'belanghebbenden'. Het zijn alle personen, ondernemingen en/of organisaties die betrokken zijn. Hier kort een kijk op de stakeholders van Ecopower.

De coöperanten en de klanten

Alle klanten zijn coöperant. De coöperanten worden op diverse manieren betrokken bij de werking van de coöperatie. Er is de Algemene Vergadering en de 'open bestuursvergadering' in oktober. In 2011 werd er bij elk windproject ook voor coöperanten uit de buurt een informatieavond gehouden - naast de publieke avond. PowerPost verscheen 3 keer. De inhoud varieert sterk: nieuws over de projecten, tips voor rationeel energiegebruik, antwoorden op veelgestelde vragen, algemene informatie over de coöperatie. Vragen worden zo direct mogelijk beantwoord door eigen personeel. Zo houden we voeling met coöperanten, knelpunten komen aan het licht en de communicatie kan hierop inspelen.

Het personeel

Voor het eerst nam een personeelslid afscheid door zijn pensioen. Ecopower streeft naar duurzame tewerkstelling voor haar werknemers, waar ruimte is voor flexibiliteit, autonomie en kwaliteit. Die elementen zitten vervat in een 'charter'.

We geloven in de positieve effecten van diversiteit: dit kan een verrijking zijn voor zowel mensen als resultaten. Onze vacatures krijgen een hoge respons van gemotiveerde kandidaten met sterke profielen en een echte wil om een deel van Ecopower te worden.

Buurtbewoners uit de omgeving van de projecten

Vòòr de realisatie van projecten met belangrijke impact op de omgeving, licht Ecopower deze uitgebreid toe voor de buurtbewoners. Ze worden individueel uitgenodigd, krijgen antwoord op hun vragen en uitleg over mee investeren.

De milieu- en noord-zuidbeweging, het middenveld

Al is hiermee geen structureel overleg, toch zijn dit belangrijke stakeholders. De standpunten van deze ngo's worden opgevolgd en af en toe is er contact, naar aanleiding van concrete vragen. Middenveldorganisaties werken mee aan het draagvlak voor windprojecten.

De coöperatieve beweging

Ecopower is actief in de coöperatieve beweging: via Coopkracht, in de Commissie Communicatie van de Nationale Raad voor de Coöperatie, via lessen, debatten enz. Ecopower ondersteunt ook de coöperatieve werking van beginnende coöperatieve groene-energie-initiatieven in België en in Europa, onder meer via de federatie REScoop.be en via REScoop.eu.

De overheid

Ecopower rapporteert en legt verantwoording af aan de Vreg, de Vlaamse Regulator van de Elektriciteits- en Gasmarkt. Er zijn ook contacten met kabinetten en administratie: rechtstreeks of via ODE-Vlaanderen: Organisatie Duurzame Energie Vlaanderen, via VWEA, de Vlaamse Windenergieassociatie, via REScoop.be.

De samenleving

Ecopower streeft transparantie na over haar werking en haar doelstellingen. De investeringen in en energie-opbrengsten van de projecten worden gepubliceerd op de website. Geregeld verschijnen er tips voor rationeel energiegebruik. PowerPost en de jaarrekeningen zijn via de website te consulteren. De website van Ecopower krijgt elk jaar 500.000 bezoekers.

Verslag van de Raad van Bestuur aan de Algemene Vergadering van aandeelhouders op 14 april 2012

In overeenstemming met de bepalingen in de vennootschapswet brengen wij verslag uit over de activiteiten van Ecopower vba tijdens het afgelopen boekjaar (periode van 1 januari 2011 tot en met 31 december 2011) en vragen we voor de opgestelde jaarrekening 2011 uw goedkeuring.

1. Jaarrekening 2011

Er werden windturbines gebouwd en in gebruik genomen in Tournai (2), in Waimes (1) en in Eeklo (2). Goed voor een jaarproductie van 25 miljoen kWh. Er werden 21 grotere installaties met zonnecellen geplaatst op daken van scholen, voor in totaal 1.874 kWpiek. Dat is goed voor 1,6 miljoen kWh productie per jaar. De investering in de historische machines in de watermolen van Rotselaar is afgewerkt. Ook de waterkrachtinstallatie zelf in Rotselaar wordt nu vernieuwd.

Er is 18.488.456,46 euro geïnvesteerd in 2011. En er zijn ook nog belangrijke projecten in aanbouw: de windturbine in Houyet en de pelletsfabriek. Er

werden in 2011 voor 1.814.386,35 euro afschrijvingen geboekt. De vennootschap heeft tijdens het afgelopen boekjaar een omzet gerealiseerd van 19.416.047,33 euro. Er zijn ook 5.715.867,89 euro andere bedrijfsopbrengsten. Belangrijke elementen die dit resultaat beïnvloeden: het klantenbestand is gestegen van 26.607 naar 31.495 klanten. Tegelijk zijn onze klanten zuiniger met elektriciteit en installeren er heel wat zonnecellen. Die daling in verbruik komt pas met vertraging door bij de netbeheerders, waardoor Ecopower al een deel kosten heeft die eigenlijk toe te wijzen zijn aan een volgend jaar. Hiervoor werd een voorziening geboekt.

Er zijn 20 personeelsleden bij Ecopower. De personeelskosten in 2011 waren in totaal 1.175.308,13 euro.

Het financiële resultaat bedraagt 322.058,44 euro. Daarvan zijn 188.385,90 euro subsidies. Na boeking van de nodige voorzieningen sluit het boekjaar af met een winst na belasting van 1.075.640,91 euro.

De cashflow bedroeg -7.521.895 euro.

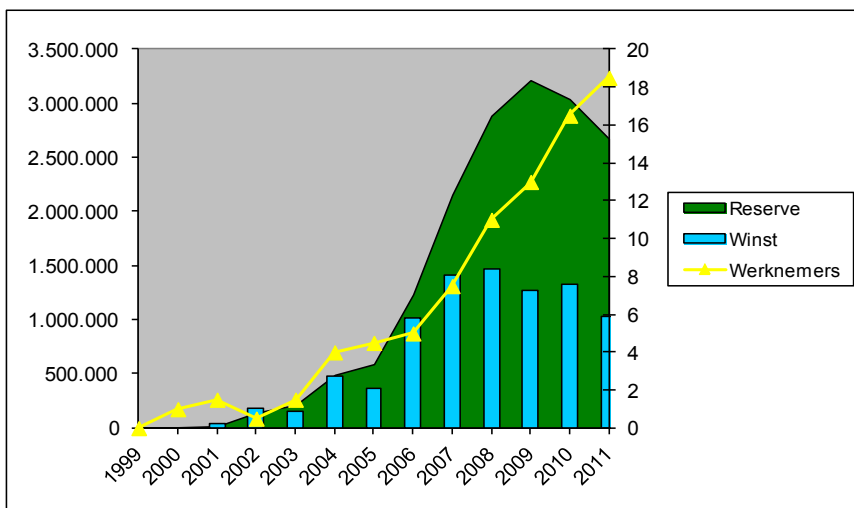
Windturbines	16.933.376,23 euro
PV-installaties decentraal scholen	1.106.928,71 euro
Watermolen Rotselaar machines	243.377,72 euro
Watermolen Rotselaar tandwielkast	20.998,60 euro
Technisch gebouw Eeklo REG	74.091,20 euro
Watermolen Schoonhoven	65.683,74 euro
Plantenoliepers	24.563,26 euro
Kantoor materiaal en –uitrusting, inrichting	34.171,73 euro
Rollend materieel	7.200,00 euro

2. Belangrijke gebeurtenissen na afsluiting van de jaarrekening 2011 en toekomstverwachtingen

Er moeten in totaal 6.128 groenestroomcertificaten ingeleverd worden als quotum (7% van de geleverde elektriciteit). En 6.653 warmtekrachtcertificaten (7,6%). Er zijn eind 2011 ruim 3.000 toekomstige klanten op de wachtlijst voor overschakeling. De verkoop van certificaten is stilgevallen in 2011. Er is onzekerheid over de toekomst van het certificatenstelsel. Verder zijn er geen belangrijke gebeurtenissen na het afsluiten van het boekjaar die het getrouwe beeld van de jaarrekening 2011 kunnen beïnvloeden.

3. Omstandigheden die de ontwikkeling van de vennootschap aanzienlijk kunnen beïnvloeden na 31 december 2011

Er is een verwachte stijging van het klantenbestand in 2012 met 5.000 klanten. Ook de goede werking van het systeem van de groenestroomcertificaten, zowel in Vlaanderen als Wallonië, is voor Ecopower belangrijk.



4. Onderzoek en ontwikkeling

Er wordt verder geïnvesteerd in onderzoek en ontwikkeling voor biomassa. Het gaat dan vooral over het gebruik van gekende technologie in een nieuwe samenstelling of toepassing. Ecopower neemt daarvoor samen met andere partners deel aan twee MilieuInnovatieProjecten van de Vlaamse overheid.

5. Bijkantoren

De maatschappelijke zetel van Ecopower is in Rotselaar. Daar is een productie-installatie (waterkracht). De administratieve zetel is in Berchem. Er is ook operationeel werk bij de installaties in Eeklo.

6. Risicobeheersing

De vennootschap heeft tijdens het afgelopen boekjaar geen gebruik gemaakt van financiële instrumenten en heeft geen activa die uitgedrukt zijn in niet-euro-munten (geen wisselrisico). Gezien de eigen aard en de activiteiten van de vennootschap zijn er geen belangrijke risico's te melden zoals bedoeld in artikel 96-8°.

7. Bestemming van het resultaat van het afgelopen boekjaar

De jaarlijkse algemene vergadering van aandeelhouders van 2011 over het boekjaar 2010 keurde een dividendvoorziening goed van 1.504.947,00 euro. Op een zeer beperkt bedrag na (enkele aandeelhouders waarvan adres en rekeningnummer niet bekend zijn) werd dit volledig uitgekeerd. Voor het boekjaar 2011 stelt de raad van bestuur voor om de winst van het boekjaar de volgende bestemming te geven (in euro):

Winst van het boekjaar	1.075.640,91
Toevoeging aan wettelijke reserves	53.782,05
Onttrekking aan beschikbare reserves	365.275,58
Vergoeding kapitaal 2011(4%)	1.387.134,44

8. Bijeenroeping van de Algemene Vergadering van aandeelhouders

Wij stellen u voor, zoals statutair voorzien, de algemene vergadering te houden op 14 april 2012 om 14.00 uur met het oog op de goedkeuring van de jaarrekening 2011.

1. Werkingsverslag 2011.
2. Financieel resultaat 2011.
3. Verslag controlerende vennoten en revisor.
4. Goedkeuring van de jaarrekening 2011, resultaatverwerking en kwijting van de Raad van Bestuur.
5. Planning en begroting 2012.
7. Varia.

Met algemeenheid van stemmen wordt dit verslag goedgekeurd en door de aanwezigen ondertekend.

Berchem, 8 maart 2012

Relinde Baeten
Kristof Deprez
Karel Derveaux
Ruth Stokx
Erwin Storms
Dirk Vansintjan
Ingrid Verduyn
Jim Williame

Wij hebben het verslag van de Commissaris ontvangen op 10 april 2012 met volgende verklaring: "Verklaring over de jaarrekening zonder voorbehoud."

	Toel.	Codes	Boekjaar	Vorig boekjaar
ACTIVA				
VASTE ACTIVA		20/28	<u>39.539.445</u>	<u>23.300.831</u>
Oprichtingskosten	5.1	20		
Immateriële vaste activa	5.2	21	1.182.371	100.542
Materiële vaste activa	5.3	22/27	38.320.611	23.167.867
Terreinen en gebouwen		22	1.543.179	1.294.254
Installaties, machines en uitrusting		23	28.129.470	11.713.837
Meubilair en rollend materieel		24	63.398	56.951
Leasing en soortgelijke rechten		25		
Overige materiële vaste activa		26	13.134	2.577
Activa in aanbouw en vooruitbetalingen		27	8.571.430	10.100.248
Financiële vaste activa	5.4/5.5.1	28	36.463	32.422
Verbonden ondernemingen	5.14	280/1		
Deelnemingen		280		
Vorderingen		281		
Ondernemingen waarmee een deelnemingsverhouding bestaat	5.14	282/3		
Deelnemingen		282		
Vorderingen		283		
Andere financiële vaste activa		284/8	36.463	32.422
Aandelen		284	8.750	5.000
Vorderingen en borgtochten in contanten		285/8	27.713	27.422
VLOTTENDE ACTIVA		29/58	<u>14.409.584</u>	<u>21.291.311</u>
Vorderingen op meer dan één jaar		29		
Handelsvorderingen		290		
Overige vorderingen		291		
Vorraden en bestellingen in uitvoering		3	26.690	14.675
Vorraden		30/36	26.690	14.675
Grond- en hulpstoffen		30/31	26.690	14.675
Goederen in bewerking		32		
Gereed product		33		
Handelsgoederen		34		
Onroerende goederen bestemd voor verkoop		35		
Vooruitbetalingen		36		
Bestellingen in uitvoering		37		
Vorderingen op ten hoogste één jaar		40/41	10.679.246	12.230.611
Handelsvorderingen		40	6.759.751	7.039.587
Overige vorderingen		41	3.919.495	5.191.024
Geldbeleggingen	5.5.1/5.6	50/53	48.090	
Eigen aandelen		50		
Overige beleggingen		51/53	48.090	
Liquide middelen		54/58	290.438	7.812.333
Overlopende rekeningen	5.6	490/1	3.365.120	1.233.692
TOTAAL VAN DE ACTIVA		20/58	53.949.029	44.592.142

	Toel.	Codes	Boekjaar	Vorig boekjaar
PASSIVA				
EIGEN VERMOGEN		10/15	<u>45.178.684</u>	<u>34.658.089</u>
Kapitaal	5.7	10	39.322.750	29.561.000
Geplaatst kapitaal		100	39.322.750	29.561.000
Niet-opgevraagd kapitaal		101		
Uitgiftepremies		11		
Herwaarderingsmeerwaarden		12		
Reserves		13	3.046.611	3.046.611
Wettelijke reserve		130	384.629	384.629
Onbeschikbare reserves		131		
Voor eigen aandelen		1310		
Andere		1311		
Belastingvrije reserves		132	37.500	37.500
Beschikbare reserves		133	2.624.482	2.624.482
Overgedragen winst (verlies)		14	1.075.641	
				(+)/(-)
Kapitaalsubsidies		15	1.733.682	2.050.478
Voorschot aan de vennoten op de verdeling van het netto-actief		19		
VOORZIENINGEN EN UITGESTELDE BELASTINGEN		16	<u>203.655</u>	<u>608.948</u>
Voorzieningen voor risico's en kosten		160/5		363.064
Pensioenen en soortgelijke verplichtingen		160		
Belastingen		161		
Grote herstellings- en onderhoudswerken		162		
Overige risico's en kosten	5.8	163/5		363.064
Uitgestelde belastingen		168	203.655	245.884
SCHULDEN		17/49	<u>8.566.690</u>	<u>9.325.105</u>
Schulden op meer dan één jaar	5.9	17		
Financiële schulden		170/4		
Achtergestelde leningen		170		
Niet-achtergestelde obligatieleningen		171		
Leasingschulden en soortgelijke schulden		172		
Kredietinstellingen		173		
Overige leningen		174		
Handelsschulden		175		
Leveranciers		1750		
Te betalen wissels		1751		
Ontvangen vooruitbetalingen op bestellingen		176		
Overige schulden		178/9		
Schulden op ten hoogste één jaar		42/48	8.167.198	9.257.466
Schulden op meer dan één jaar die binnen het jaar vervallen	5.9	42		
Financiële schulden		43	4.226.500	
Kredietinstellingen		430/8	4.226.500	
Overige leningen		439		
Handelsschulden		44	3.333.462	7.517.771
Leveranciers		440/4	3.333.462	7.517.771
Te betalen wissels		441		
Ontvangen vooruitbetalingen op bestellingen		46		
Schulden met betrekking tot belastingen, bezoldigingen en sociale lasten	5.9	45	178.900	288.027
Belastingen		450/3	48.712	95.437
Bezoldigingen en sociale lasten		454/9	130.188	192.590
Overige schulden		47/48	428.336	1.451.668
Overlopende rekeningen	5.9	492/3	399.492	67.639
TOTAAL VAN DE PASSIVA		10/49	53.949.029	44.592.142

RESULTATENREKENING

Toel.	Codes	Boekjaar	Vorig boekjaar
	70/74	25.131.915	23.448.633
	70	19.416.047	14.588.691
Bedrijfsopbrengsten			
Omzet	5.10		
Voorraad goederen in bewerking en gereed product en bestellingen in uitvoering: toename (afname) (+)/(-)	71		
Geproduceerde vaste activa	72		
Andere bedrijfsopbrengsten	5.10	5.715.868	8.859.942
Bedrijfskosten		24.487.090	22.551.024
Handelsgoederen, grond- en hulpstoffen	60/64		
Aankopen	60	17.029.707	13.410.701
Voorraad: afname (toename) (+)/(-)	600/8	17.041.722	13.066.891
Diensten en diverse goederen	609	-12.015	343.810
Bezoldigingen, sociale lasten en pensioenen (+)/(-)	61	756.160	553.934
Afschrijvingen en waardeverminderingen op oprichtingskosten, op immateriële en materiële vaste activa	5.10	62	1.175.308
Waardeverminderingen op voorraden, op bestellingen in uitvoering en op handelsvorderingen: toevoegingen (terugnemingen) (+)/(-)	630	1.814.386	1.326.963
Voorzieningen voor risico's en kosten: toevoegingen (bestedingen en terugnemingen) (+)/(-)	631/4	-7.211	-8.076
Andere bedrijfskosten	5.10	635/7	-363.064
Als herstructureringskosten geactiveerde bedrijfskosten (-)	5.10	640/8	4.081.804
	649		
Bedrijfswinst (Bedrijfsverlies) (+)/(-)	9901	644.825	897.609
Financiële opbrengsten		334.722	432.402
Opbrengsten uit financiële vaste activa	75		
Opbrengsten uit vlottende activa	750		
Andere financiële opbrengsten	5.11	751	146.336
	752/9	188.386	207.986
Financiële kosten	5.11	65	24.485
Kosten van schulden	650	12.664	3.928
Waardeverminderingen op vlottende activa andere dan voorraden, bestellingen in uitvoering en handelsvorderingen: toevoegingen (terugnemingen) (+)/(-)	651		
Andere financiële kosten	652/9	11.821	3.928
Winst (Verlies) uit de gewone bedrijfsuitoefening vóór belasting (+)/(-)	9902	955.062	1.326.083
Uitzonderlijke opbrengsten		104.532	
Terugneming van afschrijvingen en van waardeverminderingen op immateriële en materiële vaste activa	76		
Terugneming van waardeverminderingen op financiële vaste activa	760		
Terugneming van voorzieningen voor uitzonderlijke risico's en kosten	761		
Meerwaarden bij de realisatie van vaste activa	762		
Andere uitzonderlijke opbrengsten	5.11	763	104.454
	764/9	78	
Uitzonderlijke kosten		26.183	
Uitzonderlijke afschrijvingen en waardeverminderingen op oprichtingskosten, op immateriële en materiële vaste activa	66		
Waardeverminderingen op financiële vaste activa	660		
Voorzieningen voor uitzonderlijke risico's en kosten: toevoegingen (bestedingen) (+)/(-)	661		
Minderwaarden bij de realisatie van vaste activa	662		
Andere uitzonderlijke kosten	5.11	663	26.183
Als herstructureringskosten geactiveerde uitzonderlijke kosten (-)	664/8		
	669		
Winst (Verlies) van het boekjaar vóór belasting (+)/(-)	9903	1.033.411	1.326.083
Onttrekking aan de uitgestelde belastingen	780	42.230	21.728
Overboeking naar de uitgestelde belastingen	680		

Nr.	BE 0445.389.356	VOL 3
-----	-----------------	-------

	Toel.	Codes	Boekjaar	Vorig boekjaar
Belastingen op het resultaat	(+)/(-)	5.12		
Belastingen		67/77		18.480
Regularisering van belastingen en terugneming van voorzieningen voor belastingen		670/3		18.480
		77		
Winst (Verlies) van het boekjaar	(+)/(-)	9904	1.075.641	1.329.331
Onttrekking aan de belastingvrije reserves		789		
Overboeking naar de belastingvrije reserves		689		
Te bestemmen winst (verlies) van het boekjaar (+)/(-)		9905	1.075.641	1.329.331

Nr.	BE 0445.389.356	VOL 4
-----	-----------------	-------

RESULTAATVERWERKING

		Codes	Boekjaar	Vorig boekjaar
Te bestemmen winst (verlies)	(+)/(-)	9906	1.075.641	1.329.331
Te bestemmen winst (verlies) van het boekjaar	(+)/(-)	9905	1.075.641	1.329.331
Overgedragen winst (verlies) van het vorige boekjaar	(+)/(-)	14P		
Onttrekking aan het eigen vermogen		791/2		242.082
aan het kapitaal en aan de uitgiftepremies		791		
aan de reserves		792		242.082
Toevoeging aan het eigen vermogen		691/2		66.466
aan het kapitaal en aan de uitgiftepremies		691		
aan de wettelijke reserve		6920		66.466
aan de overige reserves		6921		
Over te dragen winst (verlies)	(+)/(-)	14	1.075.641	
Tussenkost van de vennoten in het verlies		794		
Uit te keren winst		694/6		1.504.947
Vergoeding van het kapitaal		694		1.504.947
Bestuurders of zaakvoerders		695		
Andere rechthebbenden		696		

Verslag van de controlerende vennoten over het werkingsjaar 2012 van Ecopower cvba

Berchem, 30 maart tot 9 april 2012

De controlerende vennoten Frédéric Haghebaert & Luc Motmans hebben op 30 maart 2012 hun controleopdracht uitgeoefend in het kantoor van Ecopower te Berchem. Thierry Decocq volgde met e-mail en andere correspondentie mee op.

Van 2 tot 9 april hebben de controlerende vennoten hun verslag voorbereid.

De financiële controle werd uitgevoerd door VCLJ Bedrijfsrevisoren bvba.

Wij verwijzen naar het verslag van de revisor voor het resultaat van het financiële onderdeel van onze controleopdracht; dit was nog niet beschikbaar op het moment van onze controle. Daarnaast hebben wij zoals gebruikelijk bijkomende uitleg gevraagd over de voorgelegde jaarrekening.

Naast de financiële controle hebben wij ons op basis van gesprekken met twee bestuurders een beeld kunnen vormen van de actuele werking van de vennootschap. Daarbij werden de verbeterpunten uit ons verslag van vorig jaar getoetst en werden nieuwe aandachtspunten besproken.

Volgende onderwerpen werden dit jaar besproken:

- Het totale financiële rendement van Ecopower is gedaald tot een winst op eigen vermogen van 3,10 % tegenover 5,30% in 2010 en 7,54% in 2009. Dit betekent dat het rendement dit jaar –net zoals vorig jaar– opnieuw lager is dan het dividendrendement van 6% dat jaarlijks beoogd wordt. Bovendien vertoont de rendabiliteit een neerwaartse tendens.
- Zoals de voorbije jaren bleef het kapitaal verder stijgen tot € 39.322.750. De nieuwe middelen werden direct aangewend om nieuwe projecten te financieren. De weinig renderende liquide middelen die, door een gebrek aan voldoende projecten de voorbije jaren bij Triodos Bank geparkeerd waren, zijn nu volledig ingezet, en er is een lening afgesloten om verder te investeren.
- De investeringen groeiden na de mooie prestatie in 2010 verder en bedroegen in 2011 € 18.488.456. De focus lag voornamelijk op windenergie: Ecopower plaatste vorig jaar 5 nieuwe windmolens: 2 in Doornik, 2 in Eeklo en en 1 in Waimes. Voor 2012 zijn er minstens 2 nieuwe windmolens voorzien en zijn bijkomend twee molens mogelijk of anders realiseerbaar in 2013. Daarnaast worden verdere stappen ondernomen in de bouw van de pelletsfabriek en het plaatsen van zonnepanelen.
- Vorig jaar steeg door de nieuwe projecten het aandeel van de eigen productie in de elektriciteitslevering tot 32% t.o.v. 18% in 2010. De verwachting is dat dit aandeel verder zal stijgen tot 50% in 2012. Wij zijn tevreden met deze ommekeer aangezien de coöperanten ook het liefst door Ecopower geproduceerde stroom afnemen en omdat dit stabiel is voor Ecopower.
- Door een onverwachte –en laat aangekondigde- hoge verhoging van de distributieprijzen zag Ecopower zich genoodzaakt om de prijs van elektriciteit te verhogen van € 0,18/kWh tot € 0,22/kWh. Aangezien de doorrekening naar de klanten pas een viertal maanden later plaatsvond, was er een financiële impact van 545.000 €. In samenspraak met de revisor is beslist dit te spreiden over 12 kalendermaanden, dus met een effect op 2011 én op 2012. In 2012 wordt nog 320.000 € weggewerkt.
- De aangekondigde maatregelen door de federale regering zullen weinig (bevriezing prijzen) of eerder positieve (afbouw van opzegtermijnen) invloed hebben op de levering van stroom aan coöperanten.
- Controlerend vennoot Thierry Decocq analyseerde de voorbije weken de uitgavenposten van Ecopower. De controlerende vennoten willen met de bestuurders samenzitten in de komende tijd om de resultaten van die analyse te bespreken.
- Vorig jaar is een raad van bestuur verkozen met een aantal nieuwe leden die geen medewerker zijn van de staf, en werd een opsplitsing gemaakt tussen een dagelijks bestuur en die raad van bestuur. Dit lijken ons goede evoluties.

Naar aanleiding van onze controleopdracht vragen wij de Raad van Bestuur om oog te hebben voor volgende punten:

- Een aantal factoren (matig windjaar, slecht werkende markt van groenestroomcertificaten, de samenhang tussen productie van stroom en de levering van certificaten in enkele Waalse projecten...) droegen er toe bij dat de rendabiliteit (net als in 2010) verder daalde. Het resultaat blijft achter bij hetgeen voorspeld is op de vorige A.V. in 2011 of in de Power Post van maart jl. Wij denken dat het belangrijk is om deze neerwaartse tendens te keren en bijstellingen te doen waar nodig.
- Het produceren van pellets is een interessante aanvulling op de bestaande activiteiten en in lijn met de missie van de coöperatie. De bouw en het beheer van een pelletsfabriek (incl. verdeling van pellets) is evenwel een volledig nieuwe uitdaging voor Ecopower. Wij zouden er dan ook bij de Raad van Bestuur op willen aandringen om dezelfde behoedzaamheid aan de dag te leggen als de voorbije jaren getoond is voor andere grote projecten.
- Het voorbije jaar was (net als 2010) een uitstekend jaar op het vlak van investeringen. Nog nooit is zoveel nieuwe productiecapaciteit gerealiseerd. Desondanks is de achterstand met hetgeen wenselijk is, nog niet goed gemaakt. Nieuwe investeringen blijven belangrijk, zowel om het eigen aandeel in de levering van stroom aan coöperanten te verhogen, om het financieel rendement te verbeteren en om het rendement minder afhankelijk te maken van factoren waar Ecopower minder vat op heeft.

De winst van 1.075.641 € is vanzelfsprekend onvoldoende om een dividend van 6% uit te keren, zulk een dividend zou tweemaal meer vergen dan de gemaakte winst. Bij een dividend van 3% kan een klein overschot van de winst toegevoegd worden aan de reserves. In 2010 is reeds 175.616 € uit de reserves genomen om dividend uit te keren. Elke verhoging met 1% van het dividend zal 350.000 € extra uit de reserves putten, wat wij niet aanbevelen. Hoewel het klopt dat de vooruitzichten voor 2012 goed zijn indien we kijken naar het recent geïnstalleerde vermogen dat nu moet gaan renderen, zijn er ons inziens ook vele onzekere en negatieve factoren: de hoeveelheid wind is onvoorspelbaar gebleken en de markt van groene stroomcertificaten loopt slecht. Gezien Ecopower momenteel goed aan het investeren is en er een lening loopt, menen wij ook dat het beter is de eigen middelen beschikbaar te houden waar dit mogelijk is.

De controlerende vennoten konden dit jaar pas laat over de finale cijfers van 2011 beschikken, wat onze controlerol bemoeilijkte. Wij hebben begrepen dat er maatregelen zijn genomen om dit in de toekomst te vermijden.

Wij geven een gunstig advies voor de kwijting van de Raad van Bestuur. Het is ook dit jaar gepast om het personeel en de bestuurders te bedanken voor hun inzet om Ecopower uit te bouwen tot een gezond bedrijf met een maatschappelijke ambitie.

Frédéric Haghebaert
Florastraat 96
9050 Gentbrugge

Luc Motmans
Saffranenbergstraat 21
3001 Heverlee

Thierry Decocq
Kroonstraat 1
3840 Borgloon

Wat is kenmerkend voor een coöperatie?

De coöperatieve beweging is een wereldwijde beweging. Overal ter wereld, in zowat alle bedrijfssectoren, organiseren mensen zich in deze bedrijfsvorm om samen iets te ondernemen. De Verenigde Naties erkennen het belang van de coöperaties. Het jaar 2012 werd door hen uitgeroepen tot internationaal jaar van de coöperaties.

Internationaal is er een sterke organisatie: ICA, de Internationale Coöperatieve Alliantie. Door jarenlange ervaring en door een grote kennis van zeer veel coöperaties, heeft ICA zeven coöperatieve kenmerken geïdentificeerd. Ook voor Ecopower zijn deze kenmerken heel goed van toepassing.

Open en vrijwillig lidmaatschap

Een kenmerk van coöperaties is het 'open en vrijwillig lidmaatschap'. Wie toetreedt tot Ecopower, koopt een aandeel en wordt zo mede-eigenaar van de projecten.

Democratische controle

Ook transparantie is een kenmerk van coöperatief ondernemen. Bij Ecopower heeft iedereen één stem in de Algemene Vergadering, ongeacht het aantal aandelen. Kleine investeerders hebben dus precies evenveel in de pap te brokken als grote. De controlerende vennoten volgen het

bedrijf nog nauwer op en rapporteren daarover aan de Algemene Vergadering. Voor de financiële controle schakelen ze een bedrijfsrevisor in.

Economische participatie

Alle aandeelhouders van Ecopower vormen samen het bedrijf. Zij zijn mede-eigenaar van de windturbines, de waterkrachtcentrales, de zonnepanelen en de warmtekrachtkoppeling op biomassa waarin we investeren. De participatie gebeurt door het kopen van een coöperatief aandeel, maar ook door alle andere manieren waarop je je betrokken toont bij de coöperatie. Door energie te besparen bijvoorbeeld, of door een ambassadeur voor hernieuwbare energie te zijn, door tevreden te zijn met een dividend dat de toekomst van het bedrijf niet in het gedrang brengt.

Autonomie en onafhankelijkheid

Ecopower bewaart haar onafhankelijkheid. Ook wanneer de coöperatie samenwerkt met partners - met de overheid bijvoorbeeld, of zoals in het windproject aan het Kluizendok in Gent met een ander bedrijf.

Onderwijs, vorming en informatieverstrekking

Typisch aan coöperatieve vennootschappen is dat zij investeren in de vorming van hun 'leden', hun aandeelhouders. Ecopower heeft een nieuwsbrief en betreft ook op diverse andere manieren de coöperanten bij de werking.

Samenwerking tussen coöperaties

Ecopower streeft naar samenwerking met andere coöperatieve vennootschappen. Dat gebeurt in Vlaanderen met BeauVent en in Wallonië met Vents d'Houyet, Emissions Zéro, Courant d'Air en Energie 2030. Maar ook Europees wordt samenwerking gezocht. In eerste fase werd samenwerkend met Enercoop in Frankrijk. Er wordt verder gewerkt aan een internationaal netwerk. Buiten de energiesector werkt Ecopower ook samen met andere coöperaties binnen Coopkracht en is er een participatie in Oxfam Wereldwinkels.

Aandacht voor de gemeenschap

Door te kiezen voor hernieuwbare energie en rationeel energiegebruik en door het coöperatieve gedachtegoed uit te dragen wil Ecopower bijdragen tot de economie van de toekomst.

Vertegenwoordigers van diverse Europese energiecoöperaties in het kantoor in Berchem, bij de voorbereiding van het REScoop.eu-project. Coöperaties slaan over de grenzen heen de handen in elkaar. Om ervaringen en kennis uit de wisselen, om elkaar sterker te maken.





Windturbines Eeklo

In 2011 konden we een succesvol vervolg breien aan het allereerste project van Ecopower in Eeklo. Twee grote windturbines van 2,3 MW elk produceren er groene stroom voor meer dan 3.000 gezinnen.

De windturbines staan langs de N49, links en rechts van de IVM-verbrandingsinstallatie met warmterecuperatie. Ze hebben een rotordiameter van 82 meter. Daarmee wordt wind gevangen op een oppervlakte groter dan een voetbalveld.

Ecopower cvba
Posthoflei 3 bus 3
2600 Berchem
tel. 03 287 37 79
fax. 03 287 37 71
info@ecopower.be
001-2280557-66
www.ecopower.be
BE-0445.389.356
RPR Leuven



**Erkenning Nationale Raad
voor de Coöperatie**