

# Algemene Vergadering 2015



**Jaarverslag 2014**

## Inhoud

- Samen investeren in hernieuwbare energie
- Ecopower en de coöperatieve principes
- Tien indicatoren voor Ecopower: participatief - economisch - sociaal - ecologisch
- Verslag van de Raad van Bestuur aan de Algemene Vergadering van 11 april 2015
- Balans en resultatenrekening
- Verslag van de controlerende vennoten
- The energy transition to energy democracy: voorstelling boek
- Asse in beeld

<b>Naam en rechtsvorm</b>	<b>Ecopower cvba</b>		
<b>Jaar</b>	<b>2012</b>	<b>2013</b>	<b>2014</b>
Coöperanten (aantal)	43.308	47.419	48.004
Aandelen (aantal)	186.553	193.315	197.017
Personeelsleden (aantal)	23	24	27
Personeelsleden (VTE)	22	23	25
Omzet (euro)	24.068.519	25.700.000	24.413.827
Andere bedrijfsopbrengsten (euro)	4.336.134	5.995.752	6.036.951
Te bestemmen winstsaldo (euro)	238.628	990.256	1.700.317
Totaal vermogen/balanstotaal (euro)	62.550.204	66.202.021	65.074.674
Kapitaal (euro)	46.638.250	48.328.750	48.505.250
Schulden op meer dan een jaar (euro)	0	0	0

## Investeren in Ecopower

Coöperanten zijn mede-eigenaar van alle projecten van Ecopower.

- Een aandeel kost 250 euro en blijft dezelfde waarde houden.
- Er zijn geen in- of uitstapkosten.
- De aandelen staan in periodes van zes jaar vast.
- Het dividend bedraagt maximaal 6% (tot 190 euro vrij van roerende voorheffing).
- Alle coöperanten hebben 1 stem op de Algemene Vergadering, los van het aantal aandelen.
- Alle coöperanten krijgen de nieuwsbrief PowerPost.
- Coöperanten in Vlaanderen kunnen elektriciteit en houtpellets afnemen.
- Op de website staat een informatiedocument voor wie aandelen wil kopen. Lees het met zorg.
- Een aandeel kopen doet u door storting van 250 euro op IBAN BE07 0012 2805 5766
- Elke persoon kan maximaal 20 aandelen kopen.

## Klant worden van Ecopower

Coöperanten zijn mede-eigenaar van alle projecten van Ecopower.

- Ga naar [www.ecopower.be](http://www.ecopower.be) en klik op elektriciteitslevering > contract.  
Of vraag het contract aan via mail: [info@ecopower.be](mailto:info@ecopower.be) of telefoon: 03 28737 79.
- Vul het in en stuur het naar Ecopower, Posthoflei 3 bus 3, 2600 Berchem. Of scan en mail.
- Reken op 4 maanden voor de overschakeling, u krijgt hierover bericht.
- Uiterlijk op het moment van de overschakeling moet u ook aandeelhouder worden.
- Wij zorgen verder voor de overschakeling en houden u op de hoogte.

# Samen investeren in hernieuwbare energie

## ***Ecopower investeert in hernieuwbare energie.***

Het is en blijft de hoofddoelstelling van de coöperatie: windenergie, zonnecellen, kleine waterkracht en biomassa. Onder impuls van de coöperanten kwam daar ook rationeel energiegebruik bij.

## ***Ecopower sensibiliseert voor hernieuwbare energie – en rationeel energiegebruik.***

Een maatschappelijke rol die we op verschillende fronten opnemen. Opnieuw onder impuls van de coöperanten verdedigen we daarbij de coöperatieve manier van werken. De wind waait immers voor iedereen.

## ***Ecopower verenigt gebruikers van hernieuwbare energie.***

De algemene vergadering koos daarbij voor de levering van groene elektriciteit – en warmte – aan de coöperanten. Meteen een belangrijk element in het succes van Ecopower, omdat coöperanten daarmee niet enkel investeren, maar de eigen geproduceerde elektriciteit ook zelf verbruiken. Waarmee de cirkel gesloten wordt.

## **Energietransitie naar 100% hernieuwbare energie**

Ecopower schakelt zich in voor een toekomst met 100% hernieuwbare energie: voor elektriciteit, maar ook voor warmte en transport.

Dat is mogelijk en betaalbaar. Om dat tegen 2050 te realiseren in België is jaarlijks 11 miljard euro aan investeringen nodig. Dat is haalbaar als je weet dat nu elk jaar 15 miljard euro gaat naar fossiele en nucleaire brandstoffen. Een gezonder leefmilieu is ons deel.

Groene elektriciteit speelt een belangrijke rol in die transitie. Elektriciteit wordt het best geproduceerd dicht bij de verbruiker. Transport zorgt immers voor verliezen. Een netwerk van kleine energiecentrales zorgt bovendien voor een grotere zekerheid in productie. Als in het huidige energielandschap een grote centrale stilgelegd wordt – we kennen de voorbeelden ondertussen – horen we meteen doemscenario's, waarin gedreigd wordt om hele gebieden af te sluiten van het net.

In plaats van grootschalige fossiele installaties en het aankopen van schone lucht in het buitenland, moet gekozen worden voor de sluiting van nucleaire centrales – zoals door de overheid gepland – en de sluiting van kolencentrales. Bijkomende hernieuwbare energie en structurele energiebesparing: dat is waarin geïnvesteerd moet worden.

Een creatief en slim netbeheer kan zorgen voor een kleiner piekverbruik en kan decentrale reservecapaciteit belonen. Bijkomend voordeel is dat er geen geldstromen zijn naar het verre buitenland en wel bijkomende lokale tewerkstelling.

## **Ecopower doelstellingen**

Ecopower wil dat de bevolking meer greep krijgt op energie. Het is de bevolking die de energietransitie betaalt: als belastingbetaler die de ondersteuning betaalt, als consument via de distributiekosten en als spaarder die het geld ter beschikking stelt. Mensen kunnen dus maar beter zelf investeren in energievoorziening, via rechtstreekse participatie in eigen projecten. Zo krijgen ze vat op de toekomst.

Ecopower wil alle coöperatief ingebracht kapitaal zo snel mogelijk investeren in bijkomende projecten met hernieuwbare energie. Daarmee hebben investeerders een rechtstreeks effect op de hoeveelheid opgewekte hernieuwbare energie en heeft hun investering een reëel effect op de samenleving.

Tegelijk heeft Ecopower de doelstelling om duurzaam te groeien. Geen steekvlammen, maar gestage groei. Bijkomend personeel moet ook in dienst kunnen blijven, zelfs als er een hele tijd geen projecten of klanten bijkomen. En om risico's zo veel mogelijk te spreiden investeert Ecopower in verschillende technieken. Windenergie en zonnecellen zijn ruim vertegenwoordigd. Windenergie komt er in de komende jaren nog volop bij. Met de houtpelletsfabriek is ook biomassa een sterke poot geworden. In de komende jaren is het de bedoeling om het aspect rationeel energiegebruik uit te bouwen.

*Eén persoon, één stem. Stemmentelling op de Algemene Vergadering van 2014.*



# Ecopower en de coöperatieve principes



*ICA, de internationale coöperatieve alliantie, schuift zeven kenmerken van coöperaties naar voor. Die zijn wereldwijd gedragen. Coopkracht, het overlegplatform voor mens- en milieuvriendelijke coöperaties, ontwikkelde het ICA-kompas. Elke coöperatie kan zich daar toetsen aan de internationale coöperatieve principes.*

## Vrijwillig en open lidmaatschap

De ICA stelt dat coöperanten vrijwillig moeten kunnen toetreden tot de coöperatie. Dat is bij Ecopower zeker het geval. Iedereen die gelooft in de toekomst van groene en duurzame energie kan een coöperatief aandeel kopen en mede-eigenaar worden van de projecten. Ecopower maakt geen onderscheid tussen verschillende groepen van vennoten. Het volstaat om één aandeel te kopen, dat steeds zijn initiële waarde van 250 euro behoudt en vaststaat voor periodes van 6 jaar. Er geldt een maximum van 20 aandelen per persoon.

## Democratische controle

De coöperanten zijn via rechtstreekse participatie mede-eigenaar van de onderneming. Door het democratisch principe van één persoon, één stem op de Algemene Vergadering, worden coöperanten actief en rechtstreeks in het beleid betrokken. Dat wijst er op dat de coöperatie de mens voorrang geeft op het bezit van het kapitaal. De coöperanten hebben een reële inbreng. De raad van bestuur neemt de verbeterpunten mee naar het volgend jaar. Ecopower organiseert tussentijdse coöperantenavonden op verschillende locaties in Vlaanderen zodat iedereen de kans krijgt om actief te participeren. Tijdens zulke vergaderingen wordt er een stand van zaken gegeven en worden inhoudelijke thema's rond hernieuwbare energie aangesneden. Ook hier kunnen coöperanten vragen stellen. De raad van bestuur van Ecopower telt op dit moment 8 leden, waarvan 5 interne (werknemers) en 3 externe bestuurders. Hun mandaat is onbezoldigd. Er zijn ook controlerende vennoten die de werking van Ecopower van op een iets grotere afstand volgen. Allen worden ze benoemd door de algemene vergadering. Het mandaat van bestuurder duurt zes jaar, dat van controlerend vennoot drie jaar. Ze zijn allen herkiesbaar. Als er op de algemene vergadering nieuwe bestuurders of controlerende vennoten moeten verkozen worden, dan wordt dit vooraf in de nieuwsbrief aangekondigd.



## Economische participatie

Uiteraard is ook coöperatief ondernemerschap niet vrij van risico's. Deze risico's worden gedragen door de coöperanten. Dit wordt door de ICA omschreven als de *economische ledenparticipatie*. Tegenover dit risico staat het recht om 100% groene stroom af te nemen van de coöperatie en te participeren in de winst die voortvloeit uit de bedrijfsactiviteiten. Coöperanten participeren met minstens één aandeel. Het kapitaal wordt geïnvesteerd in hernieuwbare-energieprojecten. De elektriciteit die wordt opgewekt, wordt tegen kostprijs geleverd aan (alleen) de leden.

Ecopower is erkend door de Nationale Raad voor de Coöperatie (NRC). Dat geeft een aantal voordelen en een aantal verplichtingen. Zo wordt het dividend beperkt tot 6%. De beslissing tot resultaatbestemming wordt genomen door de Algemene Vergadering op voorstel van de Raad van Bestuur. Coöperanten krijgen, indien de winst het toelaat, een billijke vergoeding voor de middelen die ze inbrengen via de aankoop van hun aandeel. Het restant wordt telkens overgedragen naar het volgend boekjaar om de creatie van maatschappelijke meerwaarde in de toekomst te verzekeren.

## Autonomie en onafhankelijkheid

Ecopower is enkel eigendom van haar coöperanten en blijft financieel onafhankelijk. Het feit dat de inbreng van vele 'kleintjes' één groot geheel kan maken, laat toe de projecten hoofdzakelijk met eigen vermogen te financieren en zo de financiële autonomie te handhaven. Ecopower realiseert zelf haar doelstelling en investeert zélf in productie-installaties. Daarin verschilt de onderneming van coöperaties die geld ophalen bij coöperanten om vervolgens achtergestelde leningen te geven aan (klassieke) ondernemingen. Dat weerspiegelt zich ook in de solvabiliteit. Het eigen vermogen bedraagt immers meer dan 70% van het totaal van de passiva op de balans. De gemiddelde coöperant van Ecopower heeft 4 aandelen. De coöperatieve aandelen worden niet verhandeld op de beurs en staan steeds vast voor periodes van zes jaar. Op die manier kan de financiële stabiliteit van de onderneming optimaal worden verzekerd. Instappen en uitstappen gebeurt aan dezelfde waarde: 250 euro. Waar mogelijk, maakt Ecopower gebruik van investeringssteun of andere subsidies.



## Onderwijs, vorming en informatieverstrekking

De ICA stelt dat onderwijs, vorming en informatieverstrekking belangrijk zijn. Met 'onderwijs' wordt bedoeld dat coöperaties trots moeten zijn op hun manier van werken en hun maatschappelijke boodschap moeten uitdragen naar een breed publiek. Ecopower is trots op haar coöperatieve identiteit en communiceert daar op verschillende manieren over: op de website, in dit jaarverslag, via voordrachten en studiedagen. Zo voedt Ecopower ook het maatschappelijk debat rond coöperatief ondernemerschap en hernieuwbare energie.

Het is de intentie om hier een actiever beleid rond uit te bouwen. Ecopower staat daarbij steeds open voor vragen van haar coöperanten en besteedt specifiek aandacht aan de verstaanbaarheid van haar communicatie.

## Samenwerking tussen coöperaties

Ecopower werkt samen met andere coöperaties in Vlaanderen en specifiek ook met sectorgenoten in heel Europa. Ecopower vervult een belangrijke rol in Coopkracht, de vereniging van de coöperaties in Vlaanderen. Met de sectorgenoten - coöperatieve ondernemingen die net als Ecopower duurzame energieprojecten willen financieren - deelt Ecopower diverse windprojecten in Vlaanderen en Wallonië en is zeer actief in de samenwerking REScoop.vlaanderen. Ecopower is de trekker van de Europese federatie REScoop.eu die als sectororganisatie lid is van Cooperatives Europe, de Europese vleugel van ICA.

Op die manier kan Ecopower krachten bundelen en kennis delen om de coöperatieve beweging te versterken. Via de nieuwsbrief PowerPost houdt Ecopower haar leden op de hoogte van de laatste interne ontwikkelingen.

## Aandacht voor de gemeenschap

Dit is de meest herkenbare vorm van sociale oriëntatie. Ecopower ziet haar taak ruimer dan enkel de financiële belangen van haar aandeelhouders te dienen en wil de sociale en ecologische vooruitgang hoog in het vaandel dragen. Onderzoek toont aan coöperaties een geschikte ondernemingsvorm zijn om burgers een rol te laten opnemen in de energietransitie en daar zet Ecopower op in.

Dat doen we samen met heel veel stakeholders. De coöperanten, het personeel, buurtbewoners bij de projecten.

Daarnaast houdt Ecopower nauw contact met de milieu- en noord-zuidbeweging, met het middenveld en met de ruime coöperatieve beweging. Ook de overheid is een stakeholder. Ecopower rapporteert aan de VREG, de Vlaamse Regulator voor de elektriciteits- en gasmarkt en onderhoudt contacten met administraties en kabinetten tot op het Europese niveau.

Maar een bijzondere vermelding verdient wellicht het lokale niveau. Waar een stad of een gemeente consequent kiest voor hernieuwbare energie, daarover samen met haar inwoners een weg gaat - daar kan Ecopower projecten realiseren waarvan de meerwaarde bij de burgers terecht komt. Via groene elektriciteit, maar ook via toegevoegde waarde door de realisatie van energieprojecten in die gemeenten. In Eeklo en Asse is dat al zo, in Beersel hopen we dat ook te doen.



*www.ikakompas.be*



*Een toetssteen voor alle zeven internationale coöperatieve kenmerken.*

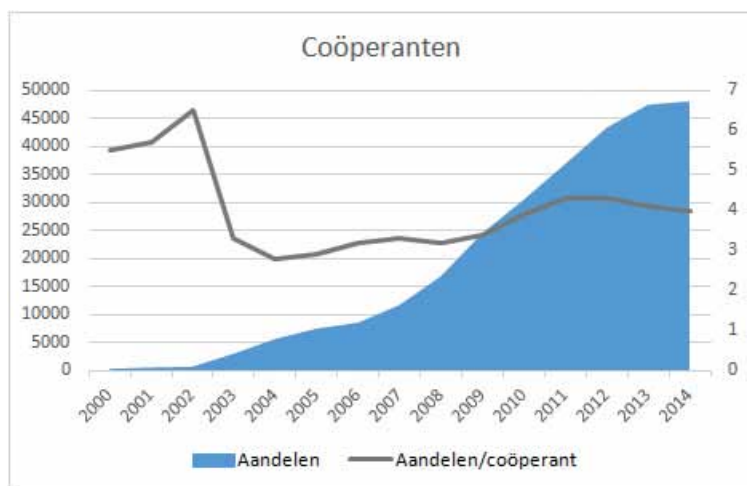


*75 aanwezigen op de voorstelling van het ICA-kompas. Ook Ecopower was present.*

# Tien indicatoren voor Ecopower

## Participatief - economisch - sociaal - ecologisch

*Als basis voor een duurzaamheidsrapportering wordt de werking van Ecopower gevat in tien indicatoren, volgens de drie P's die GRI (global reporting initiative) gebruikt: people, planet, profit. Wij voegen er nog de P van participatie aan toe.*



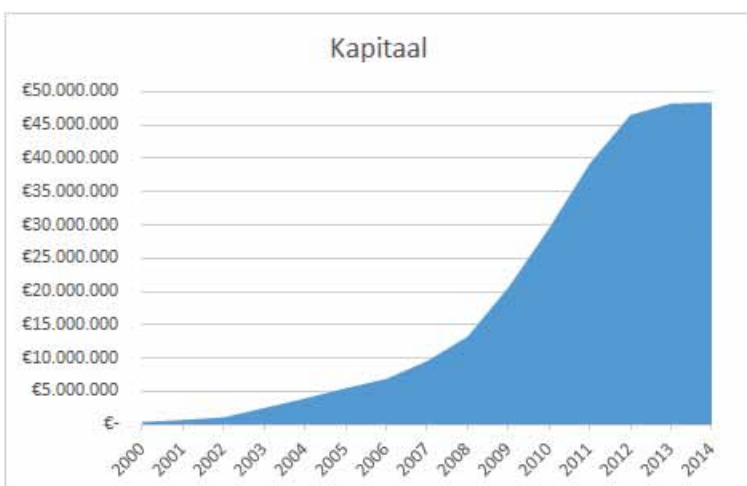
## Participatie

### 1. Coöperanten

48.004 coöperanten zijn rechtstreeks mede-eigenaar van de hernieuwbare-energie-installaties van Ecopower. Gemiddeld hebben ze 4 coöperatieve aandelen van 250 euro. Het aantal aandeelhouders is de afgelopen jaren fors gestegen. 2014 is het eerste jaar waarin er echt aandeelhouders zijn uitgetreden. Mogelijk omdat dit het eerste jaar is dat er zoveel aandeelhouders konden uittreden (intreders van 2008 en van 2002) en door enkele jaren waarbij een lager of geen dividend werd uitgekeerd. Maar het aantal aandeelhouders blijft dus globaal stijgen. Dat willen we verderzetten.

### 2. Samenwerking coöperaties

Ecopower zet zich in voor samenwerking tussen de coöperaties. Binnen Coopkracht wordt gewerkt aan samenwerking tussen coöperaties in Vlaanderen die belang hechten aan de zeven internationaal erkende ICA-principes. De vzw MeMO ondersteunt die samenwerking, binnen haar ruimere taak voor de promotie van mensen milieuvriendelijk ondernemen. Ecopower ondersteunt de studentencoöperatie CORE. Europees is Ecopower actief in de koepel van de hernieuwbare-energiecoöperaties (REScoop.eu). Bestuurder van Ecopower, Dirk Vansintjan, is voorzitter van REScoop.eu. Ook in België en Vlaanderen is Ecopower actief in REScoop. We blijven op al die fronten actief.



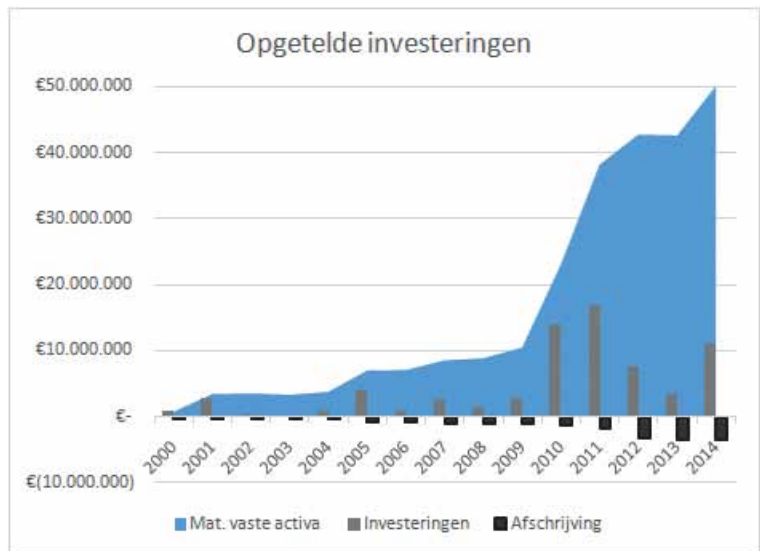
## Financieel

### 3. Kapitaal

Het kapitaal van Ecopower is de afgelopen jaren sterk gestegen, in die mate dat de projecten niet altijd konden volgen. Pas in 2015 wordt er voor het eerst sinds tien jaar (voorzichtig) opgeroepen voor bijkomend kapitaal. Dat is omdat er heel wat projecten op stapel staan: na de windturbines in Asse, die in Beersel en de haven van Gent. De afgelopen tien jaar waren er geen langetermijnschulden. Dat zorgt voor een zeer hoge solvabiliteit. Pas in 2015 zal er voor het eerst weer een lening zijn met een looptijd van meer dan één jaar. De bedoeling is om die af te bouwen door nieuwe of bestaande coöperanten die kapitaal inbrengen.

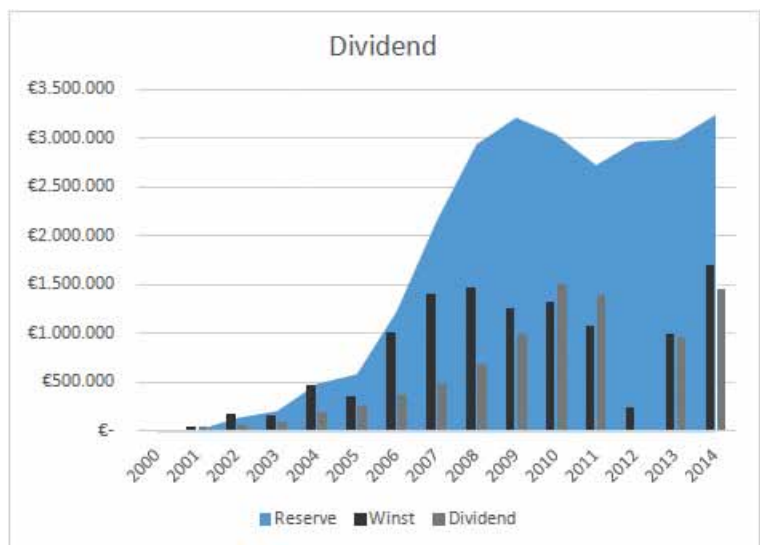
#### 4. Investerings

Elk jaar investeert Ecopower in hernieuwbare energie. Niet elk jaar even veel, maar zo snel als we degelijke projecten kunnen ontwikkelen. In 2014 werd er ruim 11 miljoen euro bijkomend geïnvesteerd. Er werd ook ruim 3,5 miljoen euro afgeschreven (in kost genomen). Daarmee stijgt het bezit van Ecopower - dus van alle coöperanten - met meer dan 7 miljoen euro tot ruim 50 miljoen euro (materieel vast actief). Een stijgende tendens die zich de komende jaren zal doorzetten met in eerste instantie projecten in Asse, Beersel en de haven van Gent.



#### 5. Dividend

Van 2001 tot 2010 keerde Ecopower 6% dividend uit. Daarna is dit minder geworden, omwille van veel kapitaal dat nog onvoldoende opbracht en door de instorting van het systeem van groenestroomcertificaten. Dat gaf niet alleen structureel minder inkomsten, maar enkele jaren drukte het extra op het resultaat. Ondertussen is het kapitaal geïnvesteerd en is de draagkracht van de onderneming groter aan het worden. Dat zorgt weer voor meer winst. En al is het voor veel coöperanten niet het uitgangspunt, het is wel de bedoeling om een vergoeding voor het ingebrachte kapitaal te bieden.



### Sociaal

#### 6. Personeel

Met de uitbouw van het bedrijf stijgt ook het personeelsbestand gestaag. Er wordt daarbij gestreefd naar diversiteit op veel verschillende punten. In 2015 zal er nog bijkomend personeel komen door de verdere uitbouw van de pelletsfabriek en door bijkomende projecten.



### In de praktijk

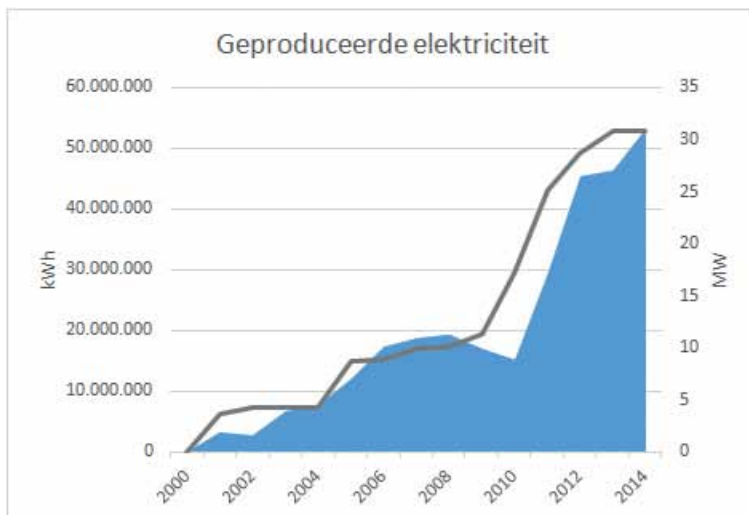
Het personeel van Ecopower brengt de milieudoelstellingen die ze ondersteunen ook zelf in de praktijk. Door zo weinig mogelijk energie te verbruiken en te kiezen voor duurzame materialen. Door bewust om te gaan met transport: verplaatsingen beperken en als ze toch nodig zijn, te kiezen voor fiets of openbaar vervoer. Als het niet anders kan, wordt een Cambiowagen gebruikt. Waar mogelijk wordt gebruik gemaakt van bio en fair trade producten en wordt gekozen voor coöperatieve leveranciers en sociale-economiebedrijven.



*Heel wat coöperanten participeren actief aan de coöperantenavonden. Met hun aanwezigheid, hun vragen, hun suggesties en kritische bemerkingen.*

## 7. Opleiding/sensibilisering

Contacten met en tussen coöperanten zijn belangrijk voor een coöperatie. De algemene vergadering is slechts één moment. Bij projecten wordt niet enkel met de lokale bevolking gesproken, ook de lokale coöperanten worden specifiek betrokken. In 2014 zijn er 9 coöperantenavonden gehouden, mooi gespreid over Vlaanderen. Daarnaast gaan medewerkers van Ecopower regelmatig spreken voor ondernemers, studenten of op allerlei fora; lokaal of internationaal. Heel dikwijls komen er bezoekers in Eeklo of in de molen Van Rotseelaar. Vanaf 2015 wordt ook de pelletsfabriek een plaats waar rondleidingen kunnen gebeuren. We proberen deze indicator meetbaar te maken in de toekomst.



## Ecologisch

### 8. Geproduceerde elektriciteit

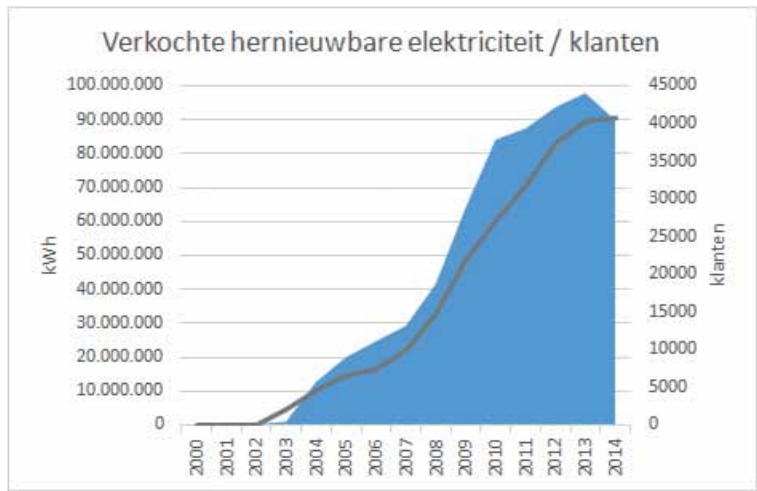
Omdat er steeds projecten bij komen, stijgt ook de productie van hernieuwbare elektriciteit van Ecopower. In 2014 kwamen er geen projecten bij die elektriciteit produceerden. De beperkte stijging is er omdat er toevallig wat meer wind was tegenover het vorige jaar. In 2015 komt er een forse productie bij van de vier windturbines in Asse. Er kwam in 2014 wel de pelletsfabriek bij, met voor het eerst productie van houtpellets en -briketten (voor groene warmte). In 2015 en 2016 zal die productie verder stijgen naar 20.000 ton houtpellets.

Bron	Locatie	Start	Investering (€)	Vermogen	Productie 2013 (kWh)
Wind	Eeklo 1	2001/2002	4.125.000	4,2 MW	6.811.901
	Eeklo 2	2011	6.430.000	4,6 MW	10.439.580
	Gent	2005	4.700.000	4,4 MW	7.406.931
	Gistel	2007	810.000	0,76 MW	1.602.410
	Doornik/Dour	2010/2011	7.060.000	4,6 MW	9.937.559
	Waimes	2011	3.800.000	2,3 MW	4.083.000
	Mesnil	2012	4.150.000	2,3 MW	4.101.016
	Essen-Kalmthout	2013	2.700.000	2,05 MW	4.651.669
Waterkracht	Overijse	2003	720.000	0,1 MW	508.899
	Rotselaar	2004			
	Schoonhoven	2010			
Zonnepanelen	322 installaties bij coöperanten en scholen	2007-2013	14.570.000	5,26 MW	1.414.384 + lokaal verbruik
Biomassa	Ham	2014	11.750.000	-	20.000 ton houtpellets



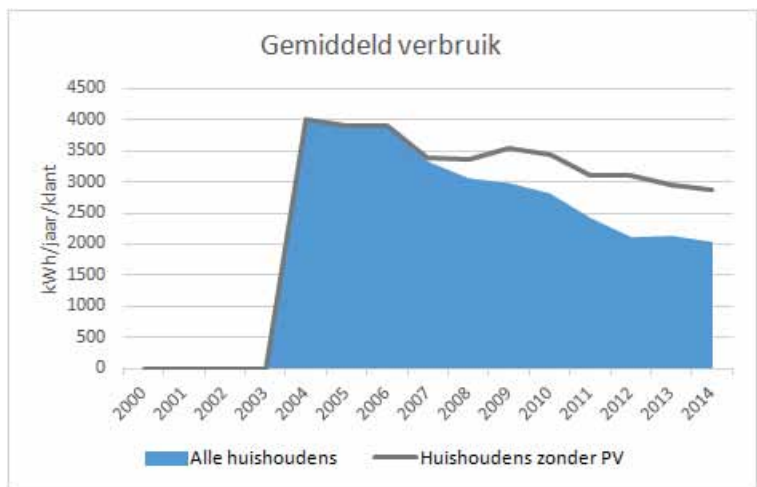
### 9. Verkochte hernieuwbare energie

Door massale investering in zonnecellen – een derde van alle klanten van Ecopower heeft zonnecellen – maar ook omdat mensen die bij Ecopower aansluiten inzetten op rationeel energiegebruik, is de levering in 2014 gedaald. Dat is gunstig. En omdat er in 2015 nog bijkomende eigen productie is, kan er voor het eerst sinds lang (voorzichtig) opgeroepen worden voor bijkomende klanten. Die klanten verzorgen we overigens goed. De elektriciteit leveren we aan kostprijs en is 100% lokaal geproduceerd. We krijgen er de maximum score voor bij Greenpeace. Ook al omdat we winsten inzetten voor bijkomende hernieuwbare energie. We krijgen ook de beste score voor service bij Test-Aankoop en op de indicator van VREG.



### 10. Gemiddeld verbruik

Het gemiddelde verbruik per aansluiting bij Ecopower is over de jaren gedaald. Dat komt door rationeel energiegebruik en door zonnecellen. Toch hebben we geen heel goed zicht op dat verbruik. Onder meer daarom vragen we onze klanten om hun verbruik maandelijks te registreren op EnergieID. Dat kan gratis. Het kan de coöperant helpen om het verbruik te laten dalen en het kan Ecopower in staat stellen om te ondersteunen om dat verbruik te laten dalen.



### Ecopower bestuurt mee



# Verslag van de Raad van Bestuur aan de Algemene Vergadering van aandeelhouders op 11 april 2015

In overeenstemming met de bepalingen in de vennootschappenwet brengen wij verslag uit over de activiteiten van Ecopower cvba tijdens het afgelopen boekjaar (periode van 1 januari 2014 tot en met 31 december 2014) en vragen we voor de opgestelde jaarrekening 2014 uw goedkeuring.

## 1. Jaarrekening 2013

De investeringen in 2014 waren voornamelijk in de houtpelletsfabriek in Ham. Er is ook geïnvesteerd in informatica (o.a. overkoepelend scadasysteem) en in meubilair en gereedschap (o.a. in de pelletsfabriek in Ham). Verder zijn er nog enkele facturen voor de afwerking van de windturbines in Essen-Kalmthout en voor de molen van Rotselaar. Er is een kleine bijkomende investering gedaan in een zonnecellenproject en één project is verkocht aan de huiseigenaar.

Pelletsfabriek Ham	11.750.560,79 euro
Meubilair, informatica, gereedschap	142.442,77 euro
Windturbines Essen-Kalmthout (aanvulling)	47.361,25 euro
Restauratie Molen van Rotselaar (aanvulling)	14.941,50 euro
Zonnecellen (o.a. verkoop installatie)	-15.730,66 euro

In totaal is er 11.939.575,65 euro geïnvesteerd in 2014. Er zijn ook activa in aanbouw, met voornamelijk de windturbines in Asse. In totaal voor 6.008.968,09 euro. Er werden in 2014 voor 3.528.170,49 euro afschrijvingen geboekt. Dat is iets minder dan het jaar voordien omdat de oudste windturbines in Eeklo ondertussen volledig afgeschreven zijn en de pelletsfabriek er nog maar beperkt is bij gekomen.

De vennootschap heeft tijdens het afgelopen boekjaar een omzet gerealiseerd van 24.413.827,49 euro. Er zijn ook 6.036.951,15 euro andere bedrijfsopbrengsten.

Belangrijke elementen die dit resultaat beïnvloeden: er is iets minder omzet dan een jaar voordien omdat de elektriciteitsklanten – hoewel er meer waren dan een jaar voordien – minder verbruikt hebben; ook de kosten zijn gezakt, waardoor het resultaat hoger is; de andere bedrijfsopbrengsten zijn gestegen omdat er stock is verkocht van Waalse certificaten.

Er zijn 27 personeelsleden bij Ecopower (25,3 voltijdsequivalenten). De personeelskosten in 2014 waren in totaal 1.637.095,02 euro.

Het financiële resultaat bedraagt 343.780,35 euro en bevat voor een bedrag van 174.901,06 euro kapitaalsubsidies.

Na boeking van de nodige voorzieningen sluit het boekjaar af met een winst na belasting van 1.700.316,68 euro. De fiscaal belastbare basis is nihil ten gevolge van het feit dat de vennootschap kan genieten van de aftrek voor ecologische investeringen en voor risicokapitaal.

De cashflow bedraagt 6.088.601,15 euro (winst na belasting + afschrijvingen + voorzieningen).

## 2. Belangrijke gebeurtenissen na afsluiting van de jaarrekening 2014, toekomstverwachtingen en omstandigheden die de ontwikkeling van de vennootschap aanzienlijk kunnen beïnvloeden na 31 december 2014

Er zijn geen belangrijke gebeurtenissen na het afsluiten van het boekjaar die het getrouwe beeld van de jaarrekening 2014 kunnen beïnvloeden.

## 3. Onderzoek en ontwikkeling

Er zijn geen nieuwe acties in onderzoek en ontwikkeling.

## 4. Bijkantoren

De maatschappelijke zetel van Ecopower is in Berchem. Er is ook een vestiging in Ham: de pelletsfabriek. Daarnaast is er operationeel werk bij de installaties in Eeklo en Asse.

## 5. Risico's en onzekerheden waarmee de vennootschap wordt geconfronteerd/ Risicobeheersing

De vennootschap heeft tijdens het afgelopen boekjaar geen gebruik gemaakt van financiële instrumenten en heeft geen activa die uitgedrukt zijn in niet-euro-munten (geen wisselrisico). Gezien de eigen aard en de activiteiten van de vennootschap zijn er geen belangrijke risico's te melden zoals bedoeld in artikel 96-8°.

De vennootschap is verwickeld in een juridisch geschil met een derde partij aangaande de uitvoering van een contract inzake de energieproductie van een windturbinepark en gerelateerde certificaten. De uiteindelijke uitkomst van het geschil kan op heden niet worden bepaald. Rekening houdend met het voorzichtigheidsprincipe is een algemene voorziening aangelegd.

Om de omzet en gerelateerde kosten van energieverbruik te bepalen, baseert de vennootschap zich zowel op rechtstreekse meetgegevens als op verbruiksramingen in segmenten die jaarlijks worden gemeten. De vennootschap is afhankelijk van informatie die wordt verkregen van de verschillende netbeheerders. Aangezien de definitieve toewijzingen geruime tijd op zich laten wachten, blijft er een onzekerheidsmarge, waardoor de vennootschap genoodzaakt is om deels te werken met ramingen. Aangepaste maatregelen blijven er voor zorgen dat deze onzekerheid tot een minimum wordt beperkt.

## 6. Bestemming van het resultaat van het afgelopen boekjaar

De jaarlijkse algemene vergadering van aandeelhouders van 2014 over het boekjaar 2013 besliste om een dividend uit te keren van 2%. Dat was 960.429,34 euro.

Voor het boekjaar 2014 stelt de raad van bestuur voor om de winst van het boekjaar de volgende bestemming te geven (in euro):

Winst van het boekjaar	1.700.316,68
Toevoeging aan wettelijke reserves	85.015,83
Uitkering dividend 2014	1.447.948,04
Toevoeging aan beschikbare reserves	167.352,81

De raad van bestuur stelt voor om 3% dividend uit te keren over 2014.

## 7. Bijeenroeping van de Algemene Vergadering van Aandeelhouders

Wij stellen voor, zoals statutair voorzien, de algemene vergadering te houden op 11 april 2015 om 10.00 uur met het oog op de goedkeuring van de jaarrekening 2014.

0. Registratie stemgerechtigde coöperanten.
1. Goedkeuring van de agenda.
2. Werking 2014 en vooruitzichten 2015.
3. Financiën 2014 en raming 2015.
4. Verslag controlerende vennoten.
5. Goedkeuring van de jaarrekening 2014, bestemming resultaat 2014, kwijting van de Raad van Bestuur.
6. Statutenwijziging.
7. Inbreng van de algemene vergadering.
8. Varia.

Met algemeenheid van stemmen wordt dit verslag goedgekeurd en door de aanwezigen ondertekend.

Berchem, 16 maart 2015

Relinde Baeten  
Kristof Deprez  
Karel Derveaux  
Ruth Stokx  
Erwin Storms  
Dirk Vansintjan  
Ingrid Verduyn  
Jim Williame

*Wij hebben het verslag van de commissaris ontvangen op 3 april 2015 met volgende verklaring: "Verklaring over de jaarrekening zonder voorbehoud, met toelichtende paragraaf".*



*Algemene Vergadering 2014.*

**BALANS NA WINSTVERDELING**

	Toel.	Codes	Boekjaar	Vorig boekjaar
<b>ACTIVA</b>				
<b>VASTE ACTIVA</b>		20/28	<b><u>50.697.202</u></b>	<b><u>44.197.811</u></b>
<b>Oprichtingskosten</b>	5.1	20		
<b>Immateriële vaste activa</b>	5.2	21	<b>420.538</b>	<b>1.386.511</b>
<b>Materiële vaste activa</b>	5.3	22/27	<b>50.195.939</b>	<b>42.735.679</b>
Terreinen en gebouwen		22	4.670.382	1.449.154
Installaties, machines en uitrusting		23	39.206.527	34.306.948
Meubilair en rollend materieel		24	302.714	49.960
Leasing en soortgelijke rechten		25		
Overige materiële vaste activa		26	7.348	9.277
Activa in aanbouw en vooruitbetalingen		27	6.008.968	6.920.340
<b>Financiële vaste activa</b>	5.4/5.5.1	28	<b>80.725</b>	<b>75.621</b>
Verbonden ondernemingen	5.14	280/1		
Deelnemingen		280		
Vorderingen		281		
Ondernemingen waarmee een deelnemingsverhouding bestaat	5.14	282/3		
Deelnemingen		282		
Vorderingen		283		
Andere financiële vaste activa		284/8	80.725	75.621
Aandelen		284	17.500	12.500
Vorderingen en borgtochten in contanten		285/8	63.225	63.121
<b>VLOTTENDE ACTIVA</b>		29/58	<b><u>16.082.275</u></b>	<b><u>22.004.210</u></b>
<b>Vorderingen op meer dan één jaar</b>		29		
Handelsvorderingen		290		
Overige vorderingen		291		
<b>Vorraden en bestellingen in uitvoering</b>		3	<b>413.301</b>	<b>15.700</b>
Vorraden		30/36	413.301	15.700
Grond- en hulpstoffen		30/31	207.341	15.700
Goederen in bewerking		32	29.260	
Gereed product		33	176.700	
Handelsgoederen		34		
Onroerende goederen bestemd voor verkoop		35		
Vooruitbetalingen		36		
Bestellingen in uitvoering		37		
<b>Vorderingen op ten hoogste één jaar</b>		40/41	<b>14.312.426</b>	<b>20.322.186</b>
Handelsvorderingen		40	11.937.511	15.770.086
Overige vorderingen		41	2.374.915	4.552.100
<b>Geldbeleggingen</b>	5.5.1/5.6	50/53	<b>176</b>	<b>175</b>
Eigen aandelen		50		
Overige beleggingen		51/53	176	175
<b>Liquide middelen</b>		54/58	<b>55.334</b>	<b>237.896</b>
<b>Overlopende rekeningen</b>	5.6	490/1	<b>1.301.038</b>	<b>1.428.253</b>
<b>TOTAAL VAN DE ACTIVA</b>		20/58	<b><u>66.779.477</u></b>	<b><u>66.202.021</u></b>



	Toel.	Codes	Boekjaar	Vorig boekjaar
<b>PASSIVA</b>				
<b>EIGEN VERMOGEN</b>		10/15	<b><u>54.370.148</u></b>	<b><u>53.159.208</u></b>
<b>Kapitaal</b>	5.7	10	<b>48.504.250</b>	<b>48.328.750</b>
Geplaatst kapitaal		100	48.504.250	48.328.750
Niet-opgevraagd kapitaal		101		
<b>Uitgiftepremies</b>		11		
<b>Herwaarderingsmeerwaarden</b>		12		
<b>Reserves</b>		13	<b>3.251.456</b>	<b>2.999.087</b>
Wettelijke reserve		130	584.872	499.856
Onbeschikbare reserves		131		
Voor eigen aandelen		1310		
Andere		1311		
Belastingvrije reserves		132	37.500	37.500
Beschikbare reserves		133	2.629.084	2.461.731
<b>Overgedragen winst (verlies)</b>		14		
	(+)/(-)			
<b>Kapitaalsubsidies</b>		15	<b>2.614.442</b>	<b>1.831.371</b>
<b>Voorschot aan de vennoten op de verdeling van het netto-actief</b>		19		
<b>VOORZIENINGEN EN UITGESTELDE BELASTINGEN</b>		16	<b><u>780.311</u></b>	
<b>Voorzieningen voor risico's en kosten</b>		160/5	<b>780.311</b>	
Pensioenen en soortgelijke verplichtingen		160		
Belastingen		161		
Grote herstellings- en onderhoudswerken		162		
Overige risico's en kosten	5.8	163/5	780.311	
<b>Uitgestelde belastingen</b>		168		
<b>SCHULDEN</b>		17/49	<b><u>11.629.018</u></b>	<b><u>13.042.813</u></b>
<b>Schulden op meer dan één jaar</b>	5.9	17		
Financiële schulden		170/4		
Achtergestelde leningen		170		
Niet-achtergestelde obligatieleningen		171		
Leasingschulden en soortgelijke schulden		172		
Kredietinstellingen		173		
Overige leningen		174		
Handelsschulden		175		
Leveranciers		1750		
Te betalen wissels		1751		
Ontvangen vooruitbetalingen op bestellingen		176		
Overige schulden		178/9		
<b>Schulden op ten hoogste één jaar</b>		42/48	<b>11.261.238</b>	<b>12.295.309</b>
Schulden op meer dan één jaar die binnen het jaar vervallen	5.9	42		
Financiële schulden		43	1.800.000	
Kredietinstellingen		430/8	1.800.000	
Overige leningen		439		
Handelsschulden		44	7.513.636	9.596.057
Leveranciers		440/4	7.513.636	9.596.057
Te betalen wissels		441		
Ontvangen vooruitbetalingen op bestellingen		46		
Schulden met betrekking tot belastingen, bezoldigingen en sociale lasten	5.9	45	542.358	257.702
Belastingen		450/3	328.540	64.372
Bezoldigingen en sociale lasten		454/9	213.818	193.330
Overige schulden		47/48	1.405.244	2.441.550
<b>Overlopende rekeningen</b>	5.9	492/3	<b>367.780</b>	<b>747.504</b>
<b>TOTAAL VAN DE PASSIVA</b>		10/49	<b>66.779.477</b>	<b>66.202.021</b>

**RESULTATENREKENING**

Toel.	Codes	Boekjaar	Vorig boekjaar
	70/74	<b>30.656.739</b>	<b>31.828.444</b>
	70	24.413.828	25.700.000
<b>Bedrijfsopbrengsten</b>			
Omzet	5.10		
Voorraad goederen in bewerking en gereed product en bestellingen in uitvoering: toename (afname) (+)/(-)	71	205.960	132.691
Geproduceerde vaste activa	72		132.691
Andere bedrijfsopbrengsten	5.10	6.036.951	5.995.753
	74		
<b>Bedrijfskosten</b>		<b>29.300.058</b>	<b>31.289.895</b>
Handelsgoederen, grond- en hulpstoffen	60/64		
Aankopen	60	19.473.480	22.429.392
Voorraad: afname (toename) (+)/(-)	600/8	19.665.121	22.428.696
Diensten en diverse goederen	609	-191.641	696
Bezoldigingen, sociale lasten en pensioenen (+)/(-)	61	1.548.095	1.336.845
Afschrijvingen en waardeverminderingen op oprichtingskosten, op immateriële en materiële vaste activa	5.10	62	1.637.095
Waardeverminderingen op voorraden, op bestellingen in uitvoering en op handelsvorderingen: toevoegingen (terugnemingen) (+)/(-)	630	3.528.171	3.603.194
Voorzieningen voor risico's en kosten: toevoegingen (bestedingen en terugnemingen) (+)/(-)	631/4	79.803	126.604
Andere bedrijfskosten	5.10	635/7	780.311
Als herstructureringskosten geactiveerde bedrijfskosten (-)	5.10	640/8	2.253.103
	649		2.410.940
<b>Bedrijfswinst (Bedrijfsverlies) (+)/(-)</b>	9901	<b>1.356.681</b>	<b>538.549</b>
<b>Financiële opbrengsten</b>	75	<b>379.504</b>	<b>463.769</b>
Opbrengsten uit financiële vaste activa	750		
Opbrengsten uit vlottende activa	751	204.003	354.119
Andere financiële opbrengsten	5.11	752/9	175.501
			109.650
<b>Financiële kosten</b>	5.11	65	<b>35.723</b>
Kosten van schulden	650	30.670	70.160
Waardeverminderingen op vlottende activa andere dan voorraden, bestellingen in uitvoering en handelsvorderingen: toevoegingen (terugnemingen) (+)/(-)	651		
Andere financiële kosten	652/9	5.053	7.461
<b>Winst (Verlies) uit de gewone bedrijfsuitoefening vóór belasting (+)/(-)</b>	9902	<b>1.700.462</b>	<b>924.697</b>
<b>Uitzonderlijke opbrengsten</b>	76		<b>25.022</b>
Terugneming van afschrijvingen en van waardeverminderingen op immateriële en materiële vaste activa	760		
Terugneming van waardeverminderingen op financiële vaste activa	761		
Terugneming van voorzieningen voor uitzonderlijke risico's en kosten	762		
Meerwaarden bij de realisatie van vaste activa	763		25.022
Andere uitzonderlijke opbrengsten	5.11	764/9	
<b>Uitzonderlijke kosten</b>	66	<b>145</b>	<b>493</b>
Uitzonderlijke afschrijvingen en waardeverminderingen op oprichtingskosten, op immateriële en materiële vaste activa	660		
Waardeverminderingen op financiële vaste activa	661		
Voorzieningen voor uitzonderlijke risico's en kosten: toevoegingen (bestedingen) (+)/(-)	662		
Minderwaarden bij de realisatie van vaste activa	663	135	473
Andere uitzonderlijke kosten	5.11	664/8	10
Als herstructureringskosten geactiveerde uitzonderlijke kosten (-)	669		20
<b>Winst (Verlies) van het boekjaar vóór belasting (+)/(-)</b>	9903	<b>1.700.317</b>	<b>949.226</b>
<b>Onttrekking aan de uitgestelde belastingen</b>	780		<b>41.030</b>
<b>Overboeking naar de uitgestelde belastingen</b>	680		

Nr.	BE 0445.389.356	VOL 3
-----	-----------------	-------

	Toel.	Codes	Boekjaar	Vorig boekjaar
<b>Belastingen op het resultaat</b>	<b>(+)/(-)</b>	5.12		
Belastingen		67/77		
Regularisering van belastingen en terugnemning van voorzieningen voor belastingen		670/3		
		77		
<b>Winst (Verlies) van het boekjaar</b>	<b>(+)/(-)</b>	9904	<b>1.700.317</b>	<b>990.256</b>
<b>Onttrekking aan de belastingvrije reserves</b>		789		
<b>Overboeking naar de belastingvrije reserves</b>		689		
<b>Te bestemmen winst (verlies) van het boekjaar (+)/(-)</b>		9905	<b>1.700.317</b>	<b>990.256</b>

Nr.	BE 0445.389.356	VOL 4
-----	-----------------	-------

## RESULTAATVERWERKING

		Codes	Boekjaar	Vorig boekjaar
<b>Te bestemmen winst (verlies)</b>	<b>(+)/(-)</b>	9906	<b>1.700.317</b>	<b>990.256</b>
Te bestemmen winst (verlies) van het boekjaar	(+)/(-)	9905	1.700.317	990.256
Overgedragen winst (verlies) van het vorige boekjaar	(+)/(-)	14P		
<b>Onttrekking aan het eigen vermogen</b>		791/2		<b>24.172</b>
aan het kapitaal en aan de uitgiftepremies		791		
aan de reserves		792		24.172
<b>Toevoeging aan het eigen vermogen</b>		691/2	<b>252.369</b>	<b>49.513</b>
aan het kapitaal en aan de uitgiftepremies		691		
aan de wettelijke reserve		6920	85.016	49.513
aan de overige reserves		6921	167.353	
<b>Over te dragen winst (verlies)</b>	<b>(+)/(-)</b>	14		
<b>Tussenkost van de vennoten in het verlies</b>		794		
<b>Uit te keren winst</b>		694/6	<b>1.447.948</b>	<b>964.915</b>
Vergoeding van het kapitaal		694	1.447.948	964.915
Bestuurders of zaakvoerders		695		
Andere rechthebbenden		696		

# Verslag van de controlerende vennoten over het werkingsjaar 2014 van Ecopower cvba

## Werking controlerende vennoten

- Drie nieuwe controlerende werden aangesteld op de algemene vergadering in april 2014.
- Voor een goede samenwerking tussen de controlerende vennoten onderling zijn er meerdere contacten geweest en daarnaast ook intensief mailcontact.
- De controlerende vennoten kwamen één keer onderling samen om de activiteiten en werkmethode te bespreken voor de komende drie jaar.
- De controlerende vennoten waren aanwezig op twee coöperantenavonden.
- Er werd drie keer afgesproken met een delegatie van de raad van bestuur. Bij de eerste iteratie waren ook de uittredende controlerende vennoten aanwezig voor de overdracht, waarvoor dank.
- Tijdens de vergaderingen met de delegatie van de raad van bestuur van Ecopower lag de focus vooral op de opvolging van projecten, de interne organisatie van Ecopower, het goed begrijpen en leren kennen van de manier van werken van Ecopower en andere punten die ter tafel kwamen.
- De financiële controle werd uitgevoerd door VCLJ Bedrijfsrevisoren bvba.

## Bevindingen

De interne personeelsorganisatie van Ecopower is met succes aangepast om de organische groei te bestendigen.

De bestuurders van Ecopower zijn nu verzekerd voor bestuurdersaansprakelijkheid.

Ecopower heeft tot doel om te investeren in hernieuwbare energie en om rationeel energiegebruik te stimuleren. Met de beschikbare middelen wordt hier maximaal op ingezet en zal daardoor de eigen productie steeds stijgen. Er is geen strikte koppeling tussen de hoeveelheid eigen productie en het aantal klanten/coöperanten, maar deze verhouding ontwikkelt zich wel gunstig.

Het bestuur heeft bewust gekozen voor organische groei (voornamelijk door mond-tot-mond reclame) en niet voor grootschalige wervingscampagnes. Met deze strategie is het aantal coöperanten in 2014 licht gegroeid. Er is consensus dat er ruimte is voor verdere groei van het aantal coöperanten.

De lopende projecten werden in kaart gebracht en besproken, met als belangrijkste de pelletsfabriek in Ham en de windturbines in Asse.

- De pelletsfabriek in Ham. Deze fabriek is in gebruik genomen in 2014 en de gewenste productiekwaliteit werd vlot gerealiseerd, wat een buitengewone prestatie is. Tot nu toe lag de focus op de productie, kwaliteit en stabiliteit van de pellets en briketten. De focus zal nu verschuiven naar de verkoop van de producten. De controlerende vennoten hebben een bezoek gebracht aan de pelletsfabriek.
- Er was een doorbraak voor een aantal windmolenvergunningen en progressie voor enkele lopende windmolenprojecten. Het windmolenpark in Asse is met enige vertraging in gebruik genomen en dit wordt na de Algemene Vergadering gevierd samen met alle coöperanten.
- De pijplijn met nieuwe windenergie projecten is goed gevuld; zo is er reeds begonnen met het grondwerk voor de extra windturbines aan het Kluizendok in Gent.



Door het opstarten van de vier windmolens in Asse zal het aandeel aangekochte stroom, dat wordt gekocht tegen de marktprijzen, aanzienlijk verminderen. Dat maakt de financiële situatie minder afhankelijk van marktomstandigheden, het draagt mee bij tot de positieve resultaten en het komt de voorspelbaarheid ten goede.

De eigen productie zal verder stijgen als volgende projecten in de uitvoeringsfase komen. Alle beschikbare informatie in acht genomen zijn er indicaties dat het degelijke rendement kan gehandhaafd worden. De productie in Asse start in april 2015, drie maanden later dan vooropgesteld, wat een negatieve invloed heeft op de verwachte productie voor 2015 omdat de windrijke wintermaanden zijn gemist.

Daarnaast blikt Ecopower vooruit naar de impact van regelgeving (distributienetvergoeding, netvergoeding zonnestroom), technische evoluties (slimme meters) en wijzigingen in het wetgevende kader (groenestroomcertificaten versus investeringssteun), om tijdig te anticiperen op veranderende omstandigheden.

Ecopower blijft trouw aan haar principes en statuten, en bouwt gestaag verder aan de vergroening van de elektriciteitsproductie in België en aan de samenwerking met andere coöperaties over Europese grenzen heen.

### Aandachtspunten

- De opvolging van pelletsverkoop. Dit is voor Ecopower een nieuwe activiteit waarbij nieuwe verkoopkanalen aangeboord worden. De resultaten hiervan zijn belangrijk voor het financiële resultaat van het boekjaar 2015 en volgende boekjaren.
- Qua communicatie kan de interactie met de coöperanten verder verbeterd worden en we adviseren om de bestaande kanalen beter te benutten. De website kan verder ook ingeschakeld worden om pelletsverkoop te faciliteren, en om nieuwe coöperanten aan te trekken.

De directie is transparant en open naar de controlerende vennoten. Vragen over de werking werden gesteld en beantwoord, suggesties van de controlerende vennoten worden opgenomen en uitgewerkt. Ecopower voert een no-nonsensebeleid met dito communicatie, de directie springt verder behoedzaam om met de middelen. We adviseren kwijting van de raad van bestuur en bedanken hen samen met het personeel voor hun inzet.

Marko Bosman

Talita Heijmerink

Tim Stallaert



*Bezoek controlerende vennoten aan de pelletsfabriek.  
Marko Bosman en Talita Heijmerink.*



## Naar energiedemocratie

Dit boek werd geschreven door Dirk Vansintjan, voorzitter van de Europese federatie REScoop.eu. Het is een van de eindresultaten van het Europese project REScoop 20-20-20 waarvan Ecopower de trekker was. Het boekje is in het Engels, vrij eenvoudig, niet al te dik en het leest als een trein. U krijgt een boeiende kijk in de geschiedenis van energiecoöperaties. Ze ontstonden vroeger vaak op plaatsen waar privékapitaal investeren niet zo interessant vond, omdat er minder winst kon worden gemaakt. Daar namen burgers en ook lokale overheden het initiatief. Coöperaties vullen dus een reële nood in.

En vandaag zijn ze meer dan ooit nodig. De energietransitie is nu al bezig. Van fossiel/nucleair naar hernieuwbaar, van centraal naar meer decentraal, van verspillend naar rationeel energiegebruik. En het is de burger die ervoor betaalt. De titel spreekt boekdelen: de energietransitie moet ook een transitie naar energiedemocratie zijn. Als burgers de energietransitie moeten betalen, dan kunnen ze die maar beter in eigen handen nemen. Deze stelling krijgt – zeker op het Europese niveau – steeds meer steun.

Met dit boekje zetten we onze stelling kracht bij. U vindt de pdf op [www.rescoop.eu](http://www.rescoop.eu). Daar staat ook een animatiefilmpje, dat heel kort uitlegt waar het om gaat.

## Pelletsfabriek: van hout tot pellets



*Er wordt gestart met stambout (van naaldbomen) of boutsnippers.*



*Het productieproces eindigt met houtpellets. In bulk of in zakken (zie foto achterflap).*



*Stonehenge? Zo groeit een windturbine.*

*Een woud van staal voor de bewapening.*



*Machtige mast.*



*De puzzel is nog niet gelegd.*

*Ecopower klaar om op te stijgen.*



*Zo zie je zelden  
nieken.*



## Nieuwe projecten voor Ecopower

Op de voorpagina een zicht op een van de vier nieuwe windturbines in Asse. Een belangrijke uitbreiding van ons productiepark.

Onder: pellets rollen van de band, netjes in zakken en klaar voor gebruik. De pelletsfabriek werd in 2014 verder op poten gezet. Nu maar hopen op een echt warme winter in 2015-2016.



### **Ecopower cvba**

Posthoflei 3 bus 3

2600 Berchem

tel. 03 287 37 79

fax. 03 287 37 71

info@ecopower.be

IBAN BE07 0012 2805 5766

BIC GEBABEBB

www.ecopower.be

BE-0445.389.356



**Erkenning Nationale Raad  
voor de Coöperatie**

