

Jaarverslag 2012



Ecopower cvba

Inhoud

- Identiteitskaart Ecopower
- Drie doelstellingen in één coöperatief bedrijf
 - Ecopower investeert in hernieuwbare energie
 - Ecopower sensibiliseert voor rationeel energiegebruik, voor hernieuwbare energie en voor coöperatief ondernemen
 - Ecopower levert groene energie aan haar coöperanten
- Stakeholders van Ecopower
- Verslag van de Raad van Bestuur aan de Algemene Vergadering van 13 april 2013
- Balans en resultatenrekening
- Verslag van de controlerende vennoten
- Kenmerken van coöperaties

Naam en rechtsvorm	Ecopower cvba		
Jaar	2010	2011	2012
Coöperanten (aantal)	30.473	36.855	43.308
Aandelen (aantal)	118.245	157.291	186.553
Personeelsleden (aantal)	20	20	23
Werknemers (VTE)	17	19	22
Omzet (euro)	14.588.691	19.416.047	24.068.519
Andere bedrijfsopbrengsten (euro)	8.859.942	5.715.868	4.336.134
Te bestemmen winstsaldo (euro)	1.329.331	1.075.641	238.628
Totaal vermogen/balanstotaal (euro)	44.592.142	53.949.029	62.691.753
Kapitaal (euro)	29.561.000	39.539.445	46.638.250
Schulden op meer dan een jaar (euro)	0	0	0

Investeren in Ecopower

Coöperanten zijn mede-eigenaar van alle projecten van Ecopower.

- Een aandeel kost 250 euro en blijft dezelfde waarde houden.
- Er zijn geen in- of uitstapkosten.
- De aandelen staan in periodes van zes jaar vast.
- Er is een maximaal dividend van 6% (tot 190 euro vrij van roerende voorheffing).
- Alle coöperanten hebben 1 stem op de algemene vergadering.
- Alle coöperanten krijgen de nieuwsbrief PowerPost.
- Coöperanten in Vlaanderen kunnen elektriciteit en houtpellets afnemen.
- Lees de door het FSMA goedgekeurde prospectus op de website of vraag een samenvatting.

Ecopower: samen investeren in hernieuwbare energie

Ecopower cvba heeft drie kerntaken.

Investeren in projecten voor hernieuwbare energie, in een mix van verschillende bronnen: windturbines, zonnecellen, kleine waterkracht en biomassa. Die mix is maatschappelijk belangrijk om op langere termijn voor 100% en op een duurzame wijze in onze energiebehoefte te kunnen voorzien. Investeren gebeurt door alle coöperanten samen, het bedrijf ontwikkelt daarvoor projecten.

Sensibiliseren voor rationeel energiegebruik, voor hernieuwbare energie én voor coöperatief ondernemen. Dit is nodig: voor een duurzame energievoorziening én voor een waardegedreven economie. De coöperatieve identiteit is wezenlijk voor Ecopower.

Levering hernieuwbare energie. Sinds 2003 levert Ecopower groene stroom aan haar coöperanten. Sinds 2011 kunnen coöperanten ook groene warmte kopen, onder de vorm van houtpellets. In 2013 is dat nog met aangekochte pellets. We bouwen aan een eigen pelletsfabriek om eigen productie te leveren. De levering van hernieuwbare energie is een dienstverlening aan coöperanten. Op die manier maken nieuwe mensen ook kennis met coöperatief ondernemen.

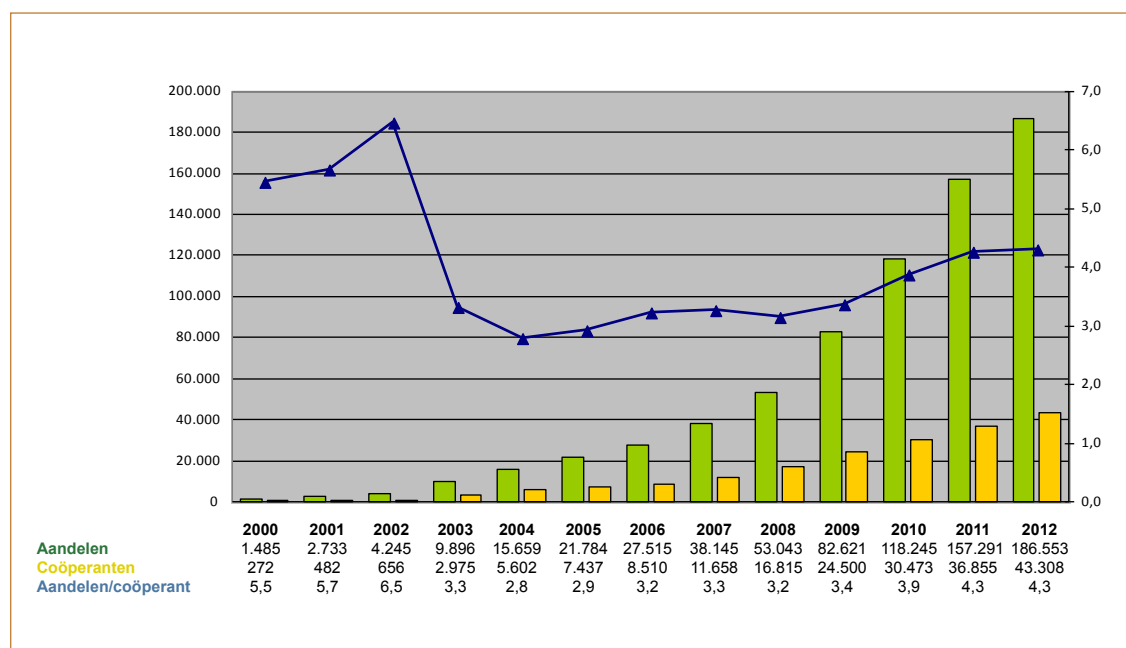
Ecopower heeft als bedrijf een uitgesproken maatschappelijk doel. Eind 2012 zijn we met 43.308 aandeelhouders, gemiddeld hebben we, net als vorig jaar, 4,3 aandelen per persoon. De aandeel-

houders ondersteunen de doelstellingen van hun coöperatie. Ze zijn rechtstreeks mede-eigenaar van de projecten. Ze kunnen elektriciteit afnemen en krijgen zo greep op hun eigen energievoorziening. Ze delen ook in de winst. Onafhankelijk van het aantal aandelen hebben ze allemaal één stem op de jaarlijkse Algemene Vergadering. Daar hebben ze een inbreng in het beleid van hun coöperatie.

Het werkterrein van Ecopower is in de eerste plaats het Vlaamse Gewest. Daar investeren we, leveren we elektriciteit, sensibiliseren we voor energiebesparing. Voor de samenwerking tussen coöperaties werken we de jongste jaren ook buiten het Vlaamse Gewest: in Wallonië en Europa. Zo wordt ook in Wallonië geïnvesteerd.

Ecopower heeft haar kantoor in Berchem bij Antwerpen. Bestuurders en personeelsleden brengen er de drie kerntaken tot uitvoering. Er is een beperkt kantoor in de molen van Rotselaar boven de turbine en één medewerker heeft een werkplek nabij de stadsdiensten van Eeklo, in het kader van een samenwerkingsverband met de stad.

Duurzaam ondernemen kan je beoordelen op basis van de sociale, ecologische en economische component. Soms wordt dat omschreven met de drie p's: *people, planet, profit*. Tegenwoordig voegt men daar nog vaak een vierde 'p' aan toe: participatie.



Evolutie van het aantal coöperanten en aandelen sinds 2000.

Drie doelstellingen in één coöperatief bedrijf

Ecopower investeert in hernieuwbare energie

Ecologisch

Eigen productie

Einde 2012 is Ecopower eigenaar van 12 windturbines, 3 kleine waterkrachtcentrales, 1 installatie voor biomassa en 323 installaties met zonnecellen. Onze installaties produceerden in 2012 samen 45,6 miljoen kWh. Net als de voorgaande jaren was 2012 geen al te best windjaar.

Investeringscriteria

Vooraleer Ecopower investeert in een project met hernieuwbare energie, wordt er een zorgvuldige afweging gemaakt. Die gaat verder dan een louter financiële afweging, omdat we in werkelijk duurzame projecten willen investeren. Er zijn immers projecten voor hernieuwbare energie te bedenken die niet duurzaam zijn. Vooral bij biomassa is deze afweging heel belangrijk: denk maar aan de conflicten die er kunnen rijzen tussen voedsel en energie. Voor beslissingen toetsen we af aan het kader dat we in 2009 uitwerkten, samen met coöperanten en met inbreng van de milieu- en noord-zuidbeweging. Dit kader wordt zo nodig verder verfijnd. Voor windprojecten zijn de omstandigheden in 2012 sterk veranderd. Begin 2012 werden er nieuwe Vlaamse-normen van kracht voor de aanvraag van een milieuvergunning. De normen zijn strenger, meer bepaald voor slagschaduw en voor geluid. Uiteraard respecteert Ecopower die regelgeving. Tegelijk stellen we vast dat het vergunningenbeleid niet erg consequent is. Projecten die aan de regels beantwoorden, krijgen om allerlei redenen toch geen vergunning. De bijzonder matige doelstellingen voor hernieuwbare energie die Vlaanderen

zich gesteld heeft, komen in het gedrang.

In 2012 werd door de Vlaamse overheid ook gesleuteld aan de groenestroomcertificaten (GSC). Dit zijn vergoedingen voor het feit dat je dankzij groene energie allerlei maatschappelijke kosten uitspaart (CO₂-uitstoot, vervuiling, risico's...). De GSC zijn gedaald in waarde en de periode waarin ze worden toegekend, is ingekort. Voor de eerste windturbines in Eeklo bijvoorbeeld werden ze in 2012 afgenomen. Tegelijk werd een injectievergoeding ingevoerd. Eerst met terugwerkende kracht voor grote installaties en begin 2013 ook voor kleine installaties.

Ecopower pleit dan ook voor een grotere stabiliteit in het overheidsbeleid, zodat we samen de hernieuwbare-energiedoelstellingen kunnen halen. Het investeringsbeleid van Ecopower leverde bij de leveranciersbeoordeling door Greenpeace in september 2012 overigens opnieuw hoge cijfers op. Ecopower behaalde de maximale score.

Sociaal en maatschappelijk

Zuiver coöperatief

Ecopower gaat er van uit dat energie een gemeenschappelijk goed is. Mensen moeten daar greep op kunnen krijgen, er een band mee aangaan, elektriciteit van kunnen afnemen en zo mogelijk delen in de winsten. De coöperatieve structuur leent zich prima tot dit alles.

De projecten van Ecopower staan dan ook volledig open voor rechtstreekse participatie. Dat betekent dat de coöperanten met zijn allen eigenaar zijn van de projecten van het bedrijf. Een aandeel van Eco-

Bron	Locatie	Start	Investering (€)	Vermogen	Productie 2012 (kWh)
Wind	Eeklo 1	2001/2002	4.125.000	4,2 MW	6.838.105
	Eeklo 2	2011	6.430.000	4,6 MW	10.737.756
	Gent	2005	4.700.000	4,4 MW	7.497.753
	Gistel	2007	810.000	0,76 MW	1.547.348
	Doornik/Dour	2010/2011	7.060.000	4,6 MW	9.943.877
	Waimes	2011	3.480.000	2,3 MW	4.495.250
	Mesnil	2012	4.150.000	2,3 MW	3.264.257
	Essen-Kalmthout	2013		2,05 MW	
Waterkracht	Overijse	2003	720.000	0,1 MW	448.000
	Rotselaar	2004			
	Schoonhoven	2010			
Zonnepanelen	323 installaties bij coöperanten en scholen	2007-2013	14.570.000	5,26 MW	820.000 + lokaal verbruik
Biomassa	WKK plantenolie in Eeklo	2007	475.000	0,25 MWe 0,3 MWth	156.189

power staat op naam. Het is geen beursgenoteerd aandeel en het is niet op virtuele koersen gebaseerd. Het gaat om zuiver coöperatieve aandelen. Deze vorm van rechtstreekse participatie staat het dichtst bij het coöperatieve ideaal. Het is immers sterker dan de formules van coöperaties die verbonden zijn aan, of zelfs opgericht door ondernemingen. Zulke constructies geven de coöperanten weinig band met het investerende bedrijf, geen inspraak of inzage in de investeringsbeslissingen. Bovendien nemen de coöperanten wel het risico, maar krijgen zij of de maatschappij niet de meerwaarde als het goed gaat: die meerwaarde gaat naar het bedrijf en blijft niet in de coöperatie. Dat is niet de keuze van Ecopower.

Nieuwe ontwikkelingen in de wetgeving?

In 2012 waren er verschillende overheidsinitiatieven die de facto een erkenning betekenen van de idee van zuivere participatie. In Wallonië werd het 'cadre de référence' voor windenergie goedgekeurd. Dat houdt in dat projectontwikkelaars hun windprojecten moeten openstellen voor participatie: voor 25% in te vullen via coöperaties, voor 25% door lokale besturen. In Oost-Vlaanderen lanceerde de provincie het project Oost-Vlaanderen Energielandschap. Ook daar is het de bedoeling dat alle projecten voor een bepaald percentage gedeeld worden met lokale coöperaties.

Via REScoop.be, de federatie van burgers en coöperaties voor hernieuwbare energie, volgt Ecopower deze ontwikkelingen op.

Met rationeel energiegebruik (REG) en hernieuwbare energie naar 100% groene energie voor de toekomst

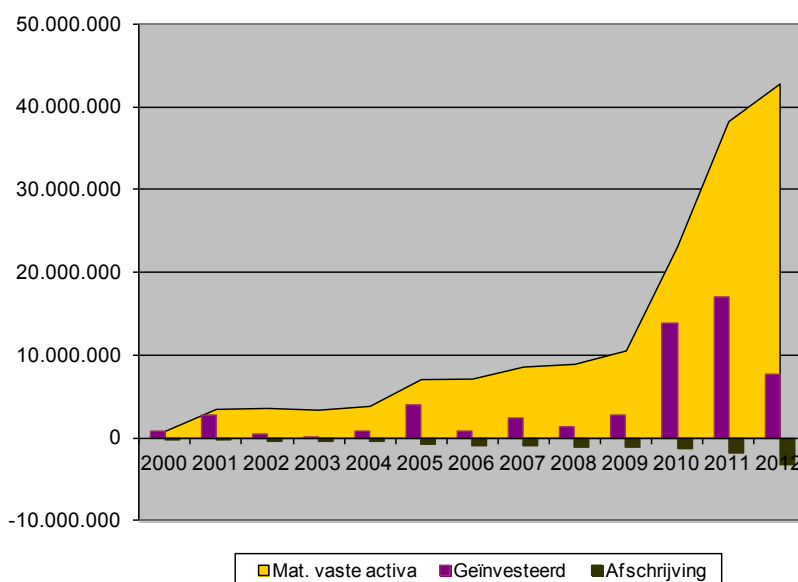
Ecopower legt telkens wanneer het mogelijk is het verband met REG. Dat kan al van bij een eerste contact beginnen: aan de telefoon. Het groenste kilowattuur blijft een bespaard kilowattuur.

Daarnaast worden de investeringen geplaatst in het brede energieverhaal. De toekomstige energievoorziening zal 100% hernieuwbaar zijn, in een netwerk van kleinschaliger, decentrale, hoogefficiënte installaties. Dit inzicht en het feit dat hernieuwbare energie een cruciale rol speelt in de wereldwijde klimaatproblematiek, wordt bewust toegelicht bij informatieverstrekking aan lokale besturen, coöperanten en omwonenden van projecten.

Economisch

Financieel

Ecopower heeft – na afschrijving – eind 2012 een totale investering van 42.872.035 euro in een waaier aan hernieuwbare-energieprojecten (zie tabel).



Alle investeringen van Ecopower met de jaarlijkse afschrijving onder de as.

Projecten: realisaties en prognose

In 2012 kon Ecopower opnieuw heel wat investeren. In Mesnil bij Houyet is er een gedeeld project met de coöperatie O Manne Céleste. Eén van de twee windturbines is van Ecopower.

Bij zo'n veertig scholen werden nog zonnecellen geïnstalleerd. Door de wijziging in de GSC zal dat in de toekomst afnemen.

In Essen-Kalmthout is in 2012 en 2013 geïnvesteerd in één van vier windturbines, samen met lokale ondernemers.

Verder zijn er nog windprojecten in Bilzen, Beersel/St.Pieters-Leeuw en Asse waarvoor we goede hoop hebben dat we ze in 2013 kunnen beginnen bouwen. Van andere projecten zoals dat in Sint-Truiden hopen we in 2013 vergunningen te verwerven.

Uitkering dividend

Ecopower is een erkende coöperatie. Jaarlijks kan maximaal 6% dividend worden uitgekeerd aan de aandeelhouders. Dat maximum is er omdat coöperaties waardegedreven ondernemingen zijn. Ze laten coöperanten delen in de winsten, maar winst is niet de enige drijfveer, ook niet voor de coöperanten. De beslissing wordt genomen door de aandeelhouders, op de Algemene Vergadering. Voor 2012 is er weinig financiële ruimte voor uitkering van dividend.

Uitdaging

Er is in 2012 opnieuw veel geïnvesteerd. Tegelijk zijn de marktomstandigheden verslechterd: door het beleid van overheden is het niet eenvoudig om nieuwe projecten te starten en de prijs van de certificaten is sterk gedaald. Ecopower zal haar criteria voor projecten moeten aanscherpen. De financiën moeten sterk bewaakt worden. In 2013 komt er productie van pellets bij: een interessante diversificatie, maar zeker in de opstartfase geen eenvoudig project.

Ecopower sensibiliseert voor rationeel energiegebruik, voor hernieuwbare energie en voor coöperatief ondernemen

Ecologisch

Initiatieven voor sensibilisatie

Iedereen op groene stroom en dan - of dus - ook met zo weinig mogelijk elektriciteit! Dat is het toekomstbeeld. Daarom blijft het belangrijk om ook met die groene energie heel zuinig om te springen. Dus kunnen klanten en coöperanten al van bij de eerste telefoon feedback krijgen over hun elektriciteitsverbruik: wat zijn grote energieslokkers, hoeveel groter is uw verbruik dan dat van een vergelijkbaar huishouden, wat kunt u op korte termijn doen?

Ook via de website en via de nieuwsbrief Power-Post gaat er aandacht naar energiebesparing.

Initiatieven van buiten Ecopower voor rationeel energiegebruik en over de klimaatproblematiek, geven we ruchtbaarheid.

In 2012 kregen grotere verbruikers een specifieke folder om hen aan te sporen om te besparen.

Projectvoorstellingen voor coöperanten

In 2011 startten we met de specifieke voorstelling van projecten aan coöperanten in de omgeving. Zo zien 'klanten' wat het betekent om coöperant te zijn en kunnen ze van bij het begin kennismaken met de projecten waarvan ze hun elektriciteit betrekken. Dit gebeurde ook in 2012, zoals in Sint-Truiden. Coöperanten gaven daarnaast tijdens de open bestuursvergaderingen heel wat suggesties om nog andere lokale actoren bij de projecten te betrekken.

In haar campagnes voor groene energie geeft Greenpeace ook een kwalitatieve beoordeling van de 'groene stroom'. Ecopower scoort goed.

Eigen verbruik van energie

Bij de organisatie van evenementen (vb. buurtbijeenkomsten, open bestuursvergadering, enz.), stemt Ecopower plaats en uur zo goed mogelijk af op het openbaar vervoer.

Er is een aanmoedigingsbeleid om geen auto te gebruiken. Voor alle verplaatsingen proberen medewerkers van Ecopower maximaal met het openbaar vervoer en per fiets te gaan. Er is een bedrijfsfiets, zodat de trein nog vaker kan worden gekozen. Woon-werkabonnementen worden volledig terugbetaald. Er is een fietsvergoeding voor wie fietst naar het werk vanaf een afstand van 2 km.

Energieverbruik van de coöperanten

De klanten van Ecopower verbruiken steeds minder elektriciteit. Met een algemeen gemiddelde van 2.113 kWh/jaar zitten de Ecopower-huishoudens onder het Vlaamse gemiddelde (zie grafiek volgende pagina). Als je daaruit alle huishoudens met zonnecellen weghaalt, is dit nog steeds 3.106 kWh per jaar.

Leveranciers en verbruiksgoederen

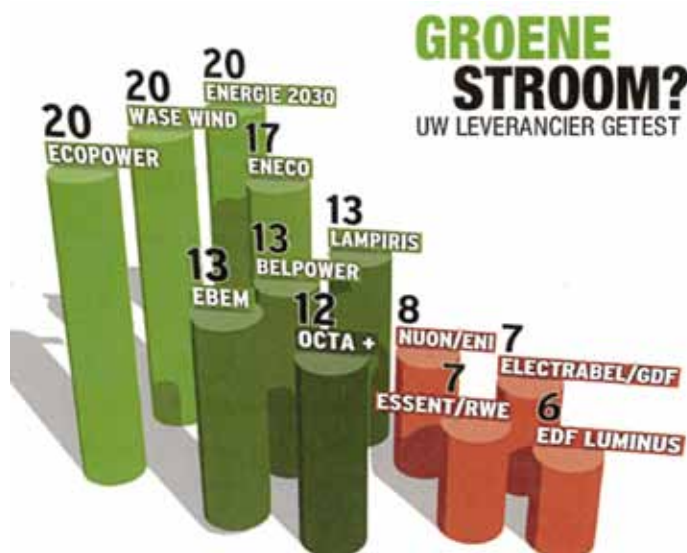
De tussentijdse facturen van onze coöperanten kunnen per e-mail worden verstuurd. Zo sparen we kosten en papier. De helft van de klanten heeft hierom gevraagd.

Voor drukwerk doet Ecopower een beroep op De Wrikker, een coöperatieve drukkerij in Berchem die drukt op gerecycleerd papier en met vegetale inkt, dus zonder solventen. Al het papier is gerecycleerd. Voor catering op kantoor en tijdens evenementen wordt zo veel mogelijk een beroep gedaan op biologische en/of fairtrade producten.

Sociaal en maatschappelijk

Ondersteuning zonnepanelen

Ongeveer een derde van de coöperanten van Ecopower heeft zonnepanelen. Zo dragen ze bij aan groene én decentrale productie. En zo kan Ecopower aan nog meer mensen groene elektriciteit leveren. Belangrijk blijft om niet te veel zonnecellen te installeren, minder dan het eigen gebruik. Zo blijft er ruimte voor energiebesparing. Einde 2012 raakte bekend dat de netbeheerders de gebruikers van terugdraaiende meters (mensen met zonnecellen) een vergoeding zouden aanrekenen. Dit wordt verrekend via de leveranciers. Voor



Ecopower zal dit heel wat extra administratief werk betekenen. Ecopower vindt het geen goede zaak dat mensen die investeren in hernieuwbare energie - en zo meehelpen aan de internationale doelstellingen - in een negatief daglicht worden gesteld.

100% hernieuwbare energie

Einde 2012 werd een studie uitgebracht van VITO, het Federaal Planbureau en studie bureau ICEDD. 100% hernieuwbare energie is mogelijk: het is technisch haalbaar, economisch betaalbaar en het is goed voor tewerkstelling in de sector. Dit overtreft ruim het eigen scenario dat Ecopower in 2007 ontwikkelde. Het geeft een stevige grondslag aan verdere beleidsbeïnvloeding op alle niveaus. Want Ecopower laat daar via de koepelorganisaties maar ook op eigen initiatief haar stem horen.

Daarnaast is het belangrijk om te blijven benadrukken dat er nog doelstellingen te formuleren zijn voor na 2020. Ook de overheid moet dit toekomstperspectief uitzetten.

Petitie

In 2012 lanceerden we de petitie 'Yes in my backyard'. Een zinspeling op het Nimby-syndroom: *not in my backyard* - zie Van Dale. De bedoeling was om duidelijk te maken dat er ook heel veel mensen uitgesproken voor windprojecten zijn. Op zeer korte tijd ondertekenden 15.000 mensen deze petitie. Coöperanten vroegen ook uitleg, gaven tips en kritische commentaar, speelden de petitie door. De ondertekenaars worden in de toekomst nog aangesproken als er een project in hun buurt komt.

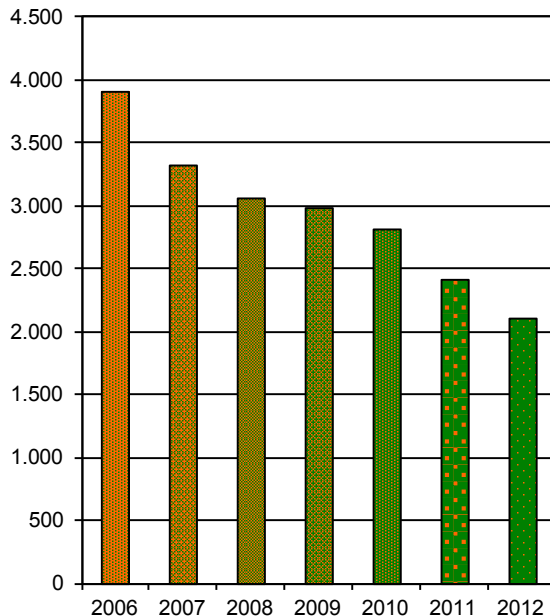
Coöperatief ondernemen

Ecopower is actief in de coöperatieve beweging. In het jaar 2012 - het 'Internationaal Jaar van de Coöperatie' - verdient dit vermelding.

We werken samen met andere coöperaties in Coopkracht. Dit platform van mens- en milieuvriendelijke coöperaties heeft in 2012 een beroepskracht in dienst genomen. Ecopower heeft in haar kantoren hieraan plaats gegeven, net zoals MeMO vzw, Mens- en Milieuvriendelijk ondernemen, ook bij ons huist.

Voor de coöperatie als waardegedreven bedrijfsvorm is volgens Ecopower een belangrijke rol weggelegd in de economie van de toekomst. Daarom werkt Ecopower mee aan REScoop.be en REScoop.eu, de Belgische en Europese federatie van hernieuwbare-energiecoöperaties. Beide krijgen langzaam maar steviger vorm.

Ecopower werkt verder mee in de commissie Communicatie van de Nationale Raad voor de Coöperatie.



Het gemiddeld jaarverbruik van de huishoudelijke klanten van Ecopower daalt jaar na jaar.

Er komt steeds meer aandacht voor coöperatief ondernemen. Ecopower vindt dat de erkenningscriteria voor de Nationale Raad voor de Coöperatie een fikse ruk mogen opschuiven richting ICA-principes (zie p.18), de principes van de internationale coöperatieve beweging.

Economisch

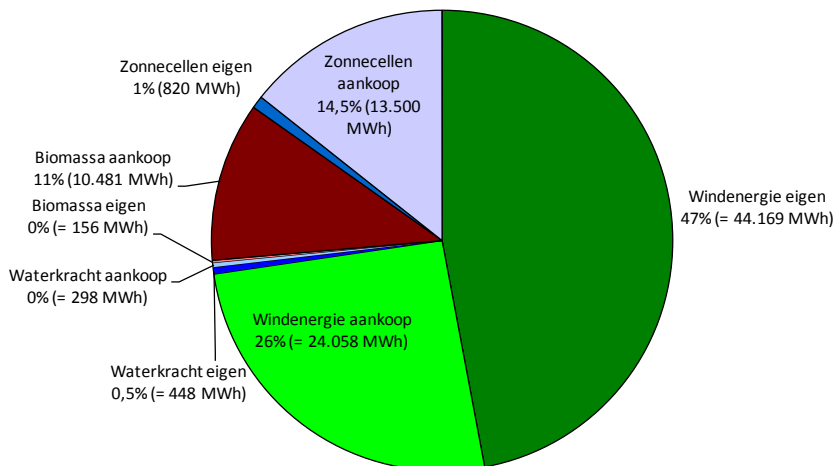
Stimuleren kleinverbruik

Ecopower heeft er geen enkel financieel belang bij dat coöperanten veel verbruiken. Het is omgekeerd: hoe minder de coöperanten verbruiken, hoe meer coöperanten elektriciteit kunnen afnemen en hoe beter de doelstelling gerealiseerd wordt. Dat komt ook tot uiting in de prijsstructuur: elke kilowattuur kost evenveel en er is geen abonnementsgeld. Wie niets verbruikt, betaalt ook niets. Ook in 2012 blijft de tendens in het elektriciteitsverbruik van Ecopowerklanten dalend. Een deel van de verklaring schuilt in de prijsstructuur die voordelig is voor matige en kleine verbruikers; maar het komt ook door de installatie van zonnecellen en dankzij mensen die na hun overgang naar Ecopower meteen acties ondernemen om minder te verbruiken.

Uitdaging

Ecopower wil in 2013 de rol van echte coöperaties voor een lokaal draagvlak duidelijk blijven maken. En hoe verhouden we ons tot de vele nieuwe initiatieven? Ook voor rationeel energiegebruik en communicatie mogen er nog stappen vooruit worden gezet. Een analyse en bevraging van onze coöperanten moet ons meer leren.

Ecopower levert groene energie aan haar coöperanten



Herkomst van de geleverde elektriciteit in 2012.

Ecologisch

Elektriciteitslevering

In 2012 kon Ecopower groene elektriciteit leveren aan 36.973 klanten die samen 93.880.000 kWh lokaal geproduceerde groene elektriciteit verbruikten.

Pelletlevering

In 2012 liep de levering van aangekochte pellets verder. Er werd ook gestart met de levering in bulk; losse houtpellets die worden ingeblazen. In het stookseizoen 2012-2013 waren er 58 klanten die samen 87 ton bestelden. De levering van pellets is net als de elektriciteitslevering een dienstverlening aan de coöperanten. Ecopower investeert in een fabriek voor de aanmaak van pellets. De bouw start in 2013.

Greenpeace-oordeel over Ecopower

In september 2012 publiceerde Greenpeace een nieuwe beoordeling van de leveranciers van groene elektriciteit. Bij die beoordeling kijkt Greenpeace ook naar het investeringsbeleid van de leveranciers en naar de criteria van groene stroom. Ecopower scoorde goed met 100 punten.

Sociaal en maatschappelijk

Haalbaarheid om coöperant te worden

Voor de meeste mensen is het haalbaar om aandeelhouder te worden van Ecopower. Bovendien kunnen ze de kost van het aandeel vaak vrij snel terugverdienen via een lagere elektriciteitsrekening.

Ecopower stelt in concrete gevallen oplossingen voor als er mensen zijn voor wie dit bedrag toch een drempel vormt (vb. spreiding van de betaling).

Dienstverlening

De dienstverlening die Ecopower aanbiedt aan haar klanten, scoort goed. De Vreg, de Vlaamse Regulator voor de Elektriciteits- en Energiemarkt, heeft een module waarbij mensen de dienstverlening van energiebedrijven kunnen vergelijken. Ecopower scoort maximaal, met 5 op 5. Dit sterkt ons in de overtuiging dat het belangrijk is om goed gekwalificeerde mensen in te zetten die ook assistentie kunnen geven bij energiebesparing.

Economisch

Prijsbeleid

De elektriciteitslevering van Ecopower is kosten-dekkend. Voor veel mensen geeft de simulatie van de Vlaamse Regulator van de Elektriciteits- en Gasmarkt (Vreg) bij een laag verbruik Ecopower aan als interessant. Dat heeft diverse redenen. Er worden geen woekerwinsten nagestreefd, er is een vaste prijs per kWh, er zijn geen abonnementskosten en de factuur blijft op nul staan zolang er geen energie wordt verbruikt (www.vreg.be). Onze prijs is dus eerder een logisch gevolg van ons beleid dan een bewuste keuze.

Aankoop hernieuwbare elektriciteit

Ecopower koopt een deel van de geleverde elektriciteit aan van kleinschalige hernieuwbare-energieprojecten in Vlaanderen en Wallonië. Deze elektriciteit wordt ook geleverd aan de coöperanten. Voor deze kleine producenten is Ecopower soms de enige gegadigde om deze hoeveelheden aan te kopen aan marktprijzen. Op die manier ondersteunt Ecopower ook deze kleine producenten. Er kwam in 2012 meer eigen productie bij de klanten terecht. Waar dat in 2010 nog 20% was, werd dit in 2011 30% en in 2012 50%.

Uitdaging

Met de bouw van de pelletsfabriek komt er een volwaardige tweede leveringspoot voor hernieuwbare energie.

We investeren ook verder in andere hernieuwbare energie, zodat we voor een groter percentage van de levering uit eigen productie kunnen voorzien.

Stakeholders van Ecopower

Stakeholders zijn 'belanghebbenden'. Het zijn alle personen, ondernemingen en/of organisaties die betrokken zijn.

De coöperanten en de klanten

Alle klanten zijn coöperant. De coöperanten worden op diverse manieren betrokken bij de werking van de coöperatie. Er is de Algemene Vergadering en de 'open bestuursvergadering' in oktober. In 2012 deden we die op drie plaatsen, om het bereik te vergroten. In 2012 werd er bij elk windproject ook voor coöperanten uit de buurt een informatieavond gehouden - naast de publieke avond. PowerPost verscheen 3 keer. De inhoud varieert sterk: nieuws over de projecten, tips voor rationeel energiegebruik, antwoorden op veelgestelde vragen, algemene informatie over de coöperatie. Vragen worden zo direct mogelijk beantwoord door eigen personeel. Zo houden we voeling met coöperanten, knelpunten komen aan het licht en de communicatie kan hierop inspelen.

Het personeel

Ecopower streeft naar duurzame tewerkstelling voor haar werknemers, waarbij ruimte is voor flexibiliteit, autonomie en kwaliteit. Die elementen zitten vervat in een 'charter'. We geloven in de positieve effecten van diversiteit: dit kan een verrijking zijn voor zowel mensen als resultaten. Onze vacatures krijgen een hoge respons van gemotiveerde kandidaten met sterke profielen en een echte wil om een deel van Ecopower te worden.

Buurtbewoners uit de omgeving van de projecten

Voor de realisatie van projecten met belangrijke impact op de omgeving, licht Ecopower deze uitgebreid toe voor de buurtbewoners. Ze worden individueel uitgenodigd, krijgen antwoord op hun vragen en uitleg over mee investeren.

De milieu- en noord-zuidbeweging, het middenveld

Al is hiermee geen structureel overleg, toch zijn dit belangrijke stakeholders. De standpunten van deze ngo's worden opgevolgd en af en toe is er contact, naar aanleiding van concrete vragen. Middenveldorganisaties werken mee aan het draagvlak voor windprojecten.

De coöperatieve beweging

Ecopower is actief in de coöperatieve beweging: via Coopkracht, in de Commissie Communicatie van de Nationale Raad voor de Coöperatie, via lessen, debatten enz. Ecopower ondersteunt ook de coöperatieve werking van beginnende coöperatieve groene-energie-initiatieven in België en in Europa, onder meer via de federatie REScoop.be en via REScoop.eu.

De overheid

Ecopower rapporteert en legt verantwoording af aan de Vreg, de Vlaamse Regulator van de Elektriciteits- en Gasmarkt. Er zijn ook contacten met kabinetten en administratie, tot op Europees niveau. Dat gebeurt rechtstreeks of via allerlei organisaties: via ODE-Vlaanderen (Organisatie Duurzame Energie Vlaanderen), via VWEA (de Vlaamse Windenergieassociatie), via REScoop.be en via REScoop.eu. Ecopower schakelt zich in in de doelstellingen voor hernieuwbare energie van de overheid.

De samenleving

Ecopower streeft transparantie na over haar werking en haar doelstellingen. De investeringen in en energie-opbrengsten van de projecten worden gepubliceerd op de website. Geregeld verschijnen er tips voor rationeel energiegebruik. De nieuwsbrief PowerPost en de jaarrekeningen zijn via de website te consulteren. De website van Ecopower krijgt elk jaar 500.000 bezoekers en Ecopower heeft ook een Facebookpagina.

Verslag van de Raad van Bestuur aan de Algemene Vergadering van aandeelhouders op 13 april 2013

In overeenstemming met de bepalingen in de vennootschappenwet brengen wij verslag uit over de activiteiten van Ecopower cvba tijdens het afgelopen boekjaar (periode van 1 januari 2012 tot en met 31 december 2012) en vragen we voor de opgestelde jaarrekening 2012 uw goedkeuring.

1. Jaarrekening 2012

In 2012 werd er geïnvesteerd in één windturbine in Mesnil (Houyet). Er waren ook beperkt kosten voor de afwerking van windturbines die in 2011 werden gebouwd. Er werd heel wat geïnvesteerd in zonnecellen – vooral in de eerste helft van het jaar. Verder werden projecten van 2011 in Rotselaar, Schoonhoven (Aarschot) en Eeklo afgewerkt. Er is gewerkt aan een scada-systeem voor de elektronische opvolging van op afstand van onze productie-installaties.

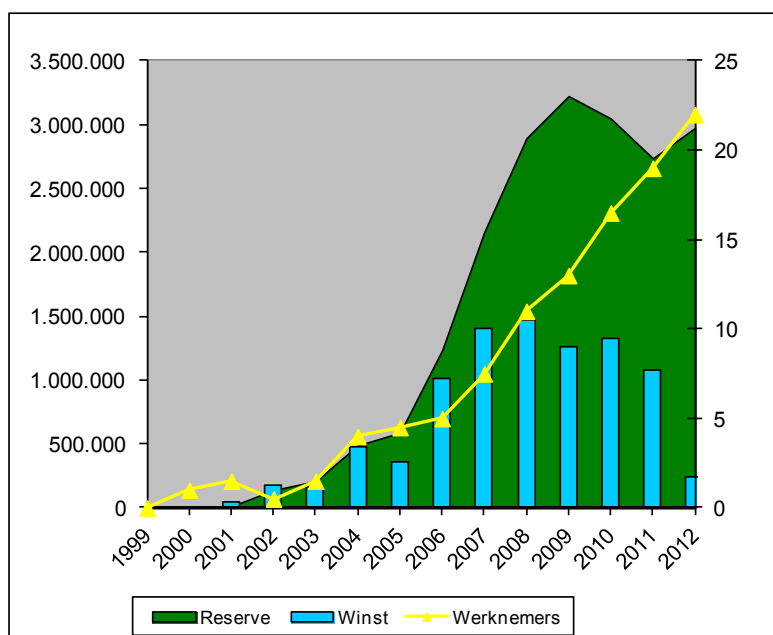
Windturbines	4.453.248,48 euro
PV-installaties decentraal scholen	5.332.632,11 euro
Watermolen Rotselaar machines	19.150,67 euro
Watermolen Rotselaar revisie	35.815,09 euro
Watermolen Schoonhoven	8.121,45 euro
Technisch gebouw Eeklo REG	8.000,00 euro
Scada-systeem	11.327,89 euro
Kantoor materiaal en –uitrusting, inrichting	23.099,16 euro
Andere en desinvestering auto plantenolie	-20.661,92 euro

Er is 9.870.732,93 euro geïnvesteerd in 2012. Er zijn nog belangrijke projecten in aanbouw: de windturbine in Essen-Kalmthout en de pelletsfabriek. Er werden in 2012 voor 3.203.567,36 euro afschrijvingen geboekt. De vennootschap heeft tijdens het afgelopen boekjaar een omzet gerealiseerd van 24.068.519,01 euro. Er zijn ook 4.336.133,89 euro andere bedrijfsopbrengsten. Belangrijke elementen die dit resultaat beïnvloeden: het klantenbestand is gestegen van 31.495 naar 36.973 klanten. Tegelijk zijn onze klanten net als in 2011 zuiniger met elektriciteit en installeren er heel wat zonnecellen. Die daling in verbruik komt pas met vertraging door bij de netbeheerders, waardoor Ecopower al een deel kosten heeft die eigenlijk toe te wijzen zijn aan een volgend jaar. Hiervoor werd een belangrijke voorziening geboekt.

Er zijn 23 personeelsleden bij Ecopower. De personeelskosten in 2012 waren in totaal 1.329.878,45 euro. Het financiële resultaat bedraagt 127.932,98 euro. Er zijn 169.141,78 euro subsidies. Na boeking van de nodige voorzieningen sluit het boekjaar af met een winst na belasting van 238.627,97 euro. De cashflow bedraagt 3.526.839,93 euro (winst na belasting + afschrijvingen + voorzieningen).

2. Belangrijke gebeurtenissen na afsluiting van de jaarrekening 2012, toekomstverwachtingen en omstandigheden die de ontwikkeling van de vennootschap aanzienlijk kunnen beïnvloeden na 2012

Er moeten in totaal 11.320 groenestroomcertificaten ingeleverd worden als quotum (12% van de geleverde elektriciteit). En 8.074 warmtekrachtcertificaten (8,6%). Er zijn eind 2012 ruim 3.500 toekomstige klanten op de wachtlijst voor overschakeling. Er is een verwachte stijging van het klantenbestand in 2013 met 5.000 klanten. De handel in groenestroomcertificaten was heel beperkt in 2012; zowel in Vlaanderen als in Wallonië. Er zijn weinig aanwijzingen dat dit in 2013 gunstiger zou zijn. Verder zijn er geen belangrijke gebeurtenissen na het afsluiten van het boekjaar die het getrouwe beeld van de jaarrekening 2012 kunnen beïnvloeden.



3. Onderzoek en ontwikkeling

Er wordt verder geïnvesteerd in onderzoek en ontwikkeling voor biomassa. Het gaat dan vooral over het gebruik van gekende technologie in een nieuwe samenstelling of toepassing.

4. Bijkantoren

De maatschappelijke zetel van Ecopower is in Rotselaar. Daar is een productie-installatie (waterkracht). De administratieve zetel is in Berchem. Er is ook operationeel werk bij de installaties in Eeklo.

5. Risico's en onzekerheden waarmede de vennootschap wordt geconfronteerd/ Risicobeheersing

De vennootschap heeft tijdens het afgelopen boekjaar geen gebruik gemaakt van financiële instrumenten en heeft geen activa die uitgedrukt zijn in niet-euro-munten (geen wisselrisico). Gezien de eigen aard en de activiteiten van de vennootschap zijn er geen belangrijke risico's te melden zoals bedoeld in artikel 96-8°. In Wallonië is er op de certificatenmarkt een groot overschot aan groenestroomcertificaten. Daardoor is de handel zo goed als stilgevallen of teruggevallen op de minimaal gegarandeerde bedragen. Ecopower kan in die omstandigheden geen Waalse certificaten kopen en verhandelen. Dit maakt dat contracten herzien worden. Dit is deels gebeurd. Met één partij loopt er een zaak voor de rechtbank. Zelf geproduceerde certificaten worden gewaardeerd aan de minimum gegarandeerde waarde. Vroeger aangekochte certificaten in Wallonië worden ook aan de minimum gegarandeerde waarde gewaardeerd en in Vlaanderen aan marktprijs. Om de omzet en gerelateerde kosten van energieverbruik te bepalen, baseert de vennootschap zich zowel op rechtstreekse meetgegevens als op verbruiksramingen in de segmenten die jaarlijks worden gemeten. De vennootschap is afhankelijk van informatie die wordt verkregen van de verschillende netbeheerders. Aangezien de definitieve toewijzingen geruime tijd op zich laten wachten, ontstaat er een significante onzekerheidsmarge, waardoor de vennootschap genoodzaakt is om deels te werken met ramingen. Aangepaste maatregelen moeten er voor zorgen dat deze onzekerheid tot een minimum wordt beperkt.

6. Bestemming van het resultaat van het afgelopen boekjaar

De jaarlijkse Algemene Vergadering van aandeelhouders van 2012 over het boekjaar 2011 keurde een dividendvoorziening goed van

1.387.134,44 euro. Op een zeer beperkt bedrag na (enkele aandeelhouders waarvan adres en rekeningnummer niet bekend zijn) werd dit volledig uitgekeerd.

Voor het boekjaar 2012 stelt de raad van bestuur voor om de winst van het boekjaar de volgende bestemming te geven (in euro):

De raad van bestuur stelt voor om geen dividend uit te keren over 2012.

Winst van het boekjaar	238.627,97
Toevoeging aan wettelijke reserves	11.931,40
Toevoeging aan beschikbare reserves	226.696,57

7. Bijeenroeping van de Algemene Vergadering van Aandeelhouders

Wij stellen u voor, zoals statutair voorzien, de algemene vergadering te houden op 13 april 2013 om 14.10 uur met het oog op de goedkeuring van de jaarrekening 2012:

1. Werking 2012 en 2013.
2. Financiën 2012 en 2013.
3. Verslag controlerende vennoten en commissaris.
4. Goedkeuring van de jaarrekening 2012, resultaatverwerking, kwijting van de raad van bestuur en commissaris, aanstelling commissaris 2013-2015.
5. Bespreking toekomstige coöperatieve projecten.
6. Varia.

Met algemeenheid van stemmen wordt dit verslag goedgekeurd en door de aanwezigen ondertekend.

Berchem, 29 maart 2013

Relinde Baeten
Kristof Deprez
Karel Derveaux
Ruth Stokx
Erwin Storms
Dirk Vansintjan
Ingrid Verduyn
Jim Williame

Wij hebben het verslag van de commissaris ontvangen op 10 april 2013 met volgende verklaring: "Verklaring over de jaarrekening zonder voorbehoud."

BALANS NA WINSTVERDELING

	Toel.	Codes	Boekjaar	Vorig boekjaar
ACTIVA				
VASTE ACTIVA		20/28	<u>44.042.262</u>	<u>39.539.445</u>
Oprichtingskosten	5.1	20		
Immateriële vaste activa	5.2	21	1.133.526	1.182.371
Materiële vaste activa	5.3	22/27	42.872.035	38.320.611
Terreinen en gebouwen		22	1.509.832	1.543.179
Installaties, machines en uitrusting		23	34.852.607	28.129.470
Meubilair en rollend materieel		24	63.622	63.398
Leasing en soortgelijke rechten		25		
Overige materiële vaste activa		26	11.205	13.134
Activa in aanbouw en vooruitbetalingen		27	6.434.769	8.571.430
Financiële vaste activa	5.4/5.5.1	28	36.701	36.463
Verbonden ondernemingen	5.14	280/1		
Deelnemingen		280		
Vorderingen		281		
Ondernemingen waarmee een deelnemingsverhouding bestaat	5.14	282/3		
Deelnemingen		282		
Vorderingen		283		
Andere financiële vaste activa		284/8	36.701	36.463
Aandelen		284	8.750	8.750
Vorderingen en borgtochten in contanten		285/8	27.951	27.713
VLOTTENDE ACTIVA		29/58	<u>18.507.942</u>	<u>14.409.584</u>
Vorderingen op meer dan één jaar		29		
Handelsvorderingen		290		
Overige vorderingen		291		
Vorraden en bestellingen in uitvoering		3	16.396	26.690
Vorraden		30/36	16.396	26.690
Grond- en hulpstoffen		30/31	16.396	26.690
Goederen in bewerking		32		
Gereed product		33		
Handelsgoederen		34		
Onroerende goederen bestemd voor verkoop		35		
Vooruitbetalingen		36		
Bestellingen in uitvoering		37		
Vorderingen op ten hoogste één jaar		40/41	14.798.452	10.679.246
Handelsvorderingen		40	9.205.493	6.759.751
Overige vorderingen		41	5.592.959	3.919.495
Geldbeleggingen	5.5.1/5.6	50/53	89	48.090
Eigen aandelen		50		
Overige beleggingen		51/53	89	48.090
Liquide middelen		54/58	481.132	290.438
Overlopende rekeningen	5.6	490/1	3.211.873	3.365.120
TOTAAL VAN DE ACTIVA		20/58	62.550.204	53.949.029

	Toel.	Codes	Boekjaar	Vorig boekjaar
PASSIVA				
EIGEN VERMOGEN				
		10/15	<u>51.530.185</u>	<u>43.791.550</u>
Kapitaal	5.7	10	46.638.250	39.322.750
Geplaatst kapitaal		100	46.638.250	39.322.750
Niet-opgevraagd kapitaal		101		
Uitgiftepremies		11		
Herwaarderingsmeerwaarden		12		
Reserves		13	2.735.118	2.735.118
Wettelijke reserve		130	438.412	438.412
Onbeschikbare reserves		131		
Voor eigen aandelen		1310		
Andere		1311		
Belastingvrije reserves		132	37.500	37.500
Beschikbare reserves		133	2.259.206	2.259.206
Overgedragen winst (verlies)		14	238.628	
				(+)/(-)
Kapitaalsubsidies		15	1.918.189	1.733.682
Voorschot aan de vennoten op de verdeling van het netto-actief		19		
VOORZIENINGEN EN UITGESTELDE BELASTINGEN				
		16	<u>295.442</u>	<u>203.655</u>
Voorzieningen voor risico's en kosten		160/5	74.796	
Pensioenen en soortgelijke verplichtingen		160		
Belastingen		161		
Grote herstellings- en onderhoudswerken		162		
Overige risico's en kosten	5.8	163/5	74.796	
Uitgestelde belastingen		168	220.646	203.655
SCHULDEN				
		17/49	<u>10.724.577</u>	<u>9.953.824</u>
Schulden op meer dan één jaar	5.9	17		
Financiële schulden		170/4		
Achtergestelde leningen		170		
Niet-achtergestelde obligatieleningen		171		
Leasingschulden en soortgelijke schulden		172		
Kredietinstellingen		173		
Overige leningen		174		
Handelsschulden		175		
Leveranciers		1750		
Te betalen wissels		1751		
Ontvangen vooruitbetalingen op bestellingen		176		
Overige schulden		178/9		
Schulden op ten hoogste één jaar		42/48	10.165.967	9.554.332
Schulden op meer dan één jaar die binnen het jaar vervallen	5.9	42		
Financiële schulden		43	3.600.000	4.226.500
Kredietinstellingen		430/8	3.600.000	4.226.500
Overige leningen		439		
Handelsschulden		44	4.912.092	3.333.462
Leveranciers		440/4	4.912.092	3.333.462
Te betalen wissels		441		
Ontvangen vooruitbetalingen op bestellingen		46		
Schulden met betrekking tot belastingen, bezoldigingen en sociale lasten	5.9	45	223.754	234.142
Belastingen		450/3	7	103.954
Bezoldigingen en sociale lasten		454/9	223.747	130.188
Overige schulden		47/48	1.430.121	1.760.228
Overlopende rekeningen	5.9	492/3	558.610	399.492
TOTAAL VAN DE PASSIVA		10/49	62.550.204	53.949.029

RESULTATENREKENING

Toel.	Codes	Boekjaar	Vorig boekjaar
	70/74	28.546.202	25.131.915
	70	24.068.519	19.416.047
Bedrijfsopbrengsten			
Omzet	5.10		
Voorraad goederen in bewerking en gereed product en bestellingen in uitvoering: toename (afname) (+)/(-)	71		
Geproduceerde vaste activa	72	141.549	
Andere bedrijfsopbrengsten	5.10	4.336.134	5.715.868
Bedrijfskosten		28.511.977	24.487.090
Handelsgoederen, grond- en hulpstoffen	60/64		
Aankopen	60	21.357.850	17.029.707
Voorraad: afname (toename) (+)/(-)	600/8	21.347.556	17.041.722
Diensten en diverse goederen	609	10.294	-12.015
Bezoldigingen, sociale lasten en pensioenen (+)/(-)	61	1.010.428	756.160
Afschrijvingen en waardeverminderingen op oprichtingskosten, op immateriële en materiële vaste activa	5.10	62	1.329.878
Waardeverminderingen op voorraden, op bestellingen in uitvoering en op handelsvorderingen: toevoegingen (terugnemingen) (+)/(-)	630	3.203.568	1.814.386
Voorzieningen voor risico's en kosten: toevoegingen (bestedingen en terugnemingen) (+)/(-)	631/4	9.849	-7.211
Andere bedrijfskosten	5.10	635/7	74.796
Als herstructureringskosten geactiveerde bedrijfskosten (-)	5.10	640/8	1.525.608
	649		
Bedrijfswinst (Bedrijfsverlies) (+)/(-)	9901	34.225	644.825
Financiële opbrengsten		345.563	334.722
Opbrengsten uit financiële vaste activa	75		
Opbrengsten uit vlottende activa	750		
Andere financiële opbrengsten	5.11	751	176.225
	752/9	169.338	146.336
Financiële kosten	5.11	65	217.631
Kosten van schulden	650	171.770	12.664
Waardeverminderingen op vlottende activa andere dan voorraden, bestellingen in uitvoering en handelsvorderingen: toevoegingen (terugnemingen) (+)/(-)	651		
Andere financiële kosten	652/9	45.861	11.821
Winst (Verlies) uit de gewone bedrijfsuitoefening vóór belasting (+)/(-)	9902	162.157	955.062
Uitzonderlijke opbrengsten		26.158	104.532
Terugneming van afschrijvingen en van waardeverminderingen op immateriële en materiële vaste activa	76		
Terugneming van waardeverminderingen op financiële vaste activa	760		
Terugneming van voorzieningen voor uitzonderlijke risico's en kosten	761		
Meerwaarden bij de realisatie van vaste activa	762		
Andere uitzonderlijke opbrengsten	5.11	763	4.976
	764/9	21.182	104.454
			78
Uitzonderlijke kosten			26.183
Uitzonderlijke afschrijvingen en waardeverminderingen op oprichtingskosten, op immateriële en materiële vaste activa	66		
Waardeverminderingen op financiële vaste activa	660		
Voorzieningen voor uitzonderlijke risico's en kosten: toevoegingen (bestedingen) (+)/(-)	661		
Minderwaarden bij de realisatie van vaste activa	662		
Andere uitzonderlijke kosten	5.11	663	
Als herstructureringskosten geactiveerde uitzonderlijke kosten (-)	664/8		26.183
	669		
Winst (Verlies) van het boekjaar vóór belasting (+)/(-)	9903	188.315	1.033.411
Onttrekking aan de uitgestelde belastingen	780	50.313	42.229
Overboeking naar de uitgestelde belastingen	680		

Nr.	BE 0445.389.356	VOL 3
-----	-----------------	-------

		Toel.	Codes	Boekjaar	Vorig boekjaar
Belastingen op het resultaat	(+)/(-)	5.12	67/77		
Belastingen			670/3		
Regularisering van belastingen en terugneming van voorzieningen voor belastingen			77		
Winst (Verlies) van het boekjaar	(+)/(-)		9904	238.628	1.075.640
Onttrekking aan de belastingvrije reserves			789		
Overboeking naar de belastingvrije reserves			689		
Te bestemmen winst (verlies) van het boekjaar (+)/(-)			9905	238.628	1.075.640

Nr.	BE 0445.389.356	VOL 4
-----	-----------------	-------

RESULTAATVERWERKING

			Codes	Boekjaar	Vorig boekjaar
Te bestemmen winst (verlies)	(+)/(-)		9906	238.628	1.075.640
Te bestemmen winst (verlies) van het boekjaar	(+)/(-)		9905	238.628	1.075.640
Overgedragen winst (verlies) van het vorige boekjaar	(+)/(-)		14P		
Onttrekking aan het eigen vermogen			791/2		365.275
aan het kapitaal en aan de uitgiftepremies			791		
aan de reserves			792		365.275
Toevoeging aan het eigen vermogen			691/2		53.782
aan het kapitaal en aan de uitgiftepremies			691		
aan de wettelijke reserve			6920		53.782
aan de overige reserves			6921		
Over te dragen winst (verlies)	(+)/(-)		14	238.628	
Tussenkomst van de vennoten in het verlies			794		
Uit te keren winst			694/6		1.387.133
Vergoeding van het kapitaal			694		1.387.133
Bestuurders of zaakvoerders			695		
Andere rechthebbenden			696		

Verslag van de controlerende vennoten over het werkingsjaar 2012 van Ecopower cvba

De controlerende vennoten spraken in 2012 en 2013 vier maal af.

Op 11 juni bespraken we met enkele bestuurders de kostenstructuur van Ecopower, om voor onszelf een beter inzicht te krijgen, en om na te gaan of er marges zijn voor verbetering. We kregen inzicht in alle kosten. Bij die gelegenheid konden wij ook kennis maken met enkele nieuwe bestuurders.

Op 5 december bespraken we met enkele bestuurders de suggesties van het publiek tijdens de drie open vergaderingen doorheen 2012. Daarnaast stelden we zelf vragen over de gewijzigde regeling voor stroomcertificaten, de injectietarieven voor zonnestroom, de stand van zaken pelletsfabriek, en de relaties met de Waalse coöperaties. We raakten ook een eerste keer de volgens ons optimistische budgetramingen van 2012 aan.

De controlerende vennoten hebben in de voorbije weken hun gebruikelijke controleopdracht uitgeoefend, waarbij wij ruimschoots alle gevraagde informatie kregen.

De financiële controle werd uitgevoerd door VCLJ Bedrijfsrevisoren bvba.

Het financiële rendement van Ecopower is in 2012 gedaald tot een winst op eigen vermogen tot minder dan een 0,50% tegenover 3,10% in 2011, daarvoor 5,30% in 2010, en 7,54% in 2009.

De investeringen vielen in 2012, zoals verwacht, terug tot € 9.870.233, tegenover 18.488.456 € in 2011. Dit is in de lijn der verwachtingen.

Vorig jaar steeg het aandeel eigen productie in de elektriciteitslevering tot 50%. In 2010 was dit nog 18%. Deze toename zou Ecopower meer stabiliteit moeten bieden.

In gesprekken met drie bestuurders konden we ons een beeld vormen van de algemene en financiële werking. Deze keer is veel aandacht gegaan naar het beperkte resultaat van 2012 en naar de oorzaken voor het verschil met eerdere ramingen. De verschillen zitten vooral aan de inkomstzijde, de uitgaven zijn beter geraamd.

We willen nadrukkelijk opmerken dat hoewel de ramingen wel verkeerd zaten voor 2012, dit niet betekent dat de resultaten op een betekenisvolle manier beter zouden geweest zijn indien de ramingen correcter zouden zijn. M.a.w. er waren niet zo veel mogelijkheden om bij te sturen.

De verschillen tussen raming en resultaat kunnen opgesplitst worden over drie types: onaangepaste ramingen, overheidsmaatregelen en de gebrekkige marktwerking voor groenestroomcertificaten, en ten slotte uitzonderlijke elementen.

Onaangepaste ramingen

- Er is een vergissing begaan bij het ramen van de te leveren gratis stroom aan klanten.
- Bij de raming van het quotum voor inleveringen groenestroomcertificaten werd te weinig rekening gehouden met de gewijzigde regelgeving. In de loop van 2012 is die regeling vanuit de overheid nogmaals gewijzigd.

Overheidsmaatregelen en gebrekkige marktwerking groenestroomcertificaten

- De bij Waalse partijen aangekochte stroom en stroomcertificaten zijn gekoppeld aan prijzen die niet meer marktconform zijn. Hierdoor werden stroomcertificaten overgenomen tegen ongunstige prijzen. Er lopen gesprekken met de betrokken partijen om bij te sturen.
- Na de in 2011 aangekondigde verhoging van de distributieprijzen heeft Ecopower de prijs van elektriciteit verhoogd, midden 2011, van € 0,18/kWh tot € 0,22/kWh. Gezien de doorrekening naar de klanten pas vier maanden later startte, is de financiële impact gespreid over 2011 én 2012 (zie ook ons verslag van 2011).
- De injectiekosten voor grote installaties zijn opgetrokken, met terugwerkende kracht tot begin 2011.
- De warmtekrachtkoppeling in Eeklo is stilgelegd gezien het prijsverschil tussen plantenolie en gas, hetgeen de productie niet meer rendabel maakt, maar de afschrijvingen lopen verder.

- De oudere windinstallaties in Eeklo genieten niet langer van groenestroomcertificaten, door een nieuwe regeling die oudere installaties niet langer in aanmerking neemt. Die minderopbrengst was pas voorzien vanaf begin 2013.
- De watermolen van Rotselaar kreeg dezelfde behandeling, alsof het om een windturbine gaat. Dit wordt betwist, maar voorlopig betekent dit ook minder opbrengst voor 2012.
- De marktwerking van de groenestroomcertificaten is niet opgeveerd.

Uitzonderlijke elementen

- De marktprijs voor verkochte (zelf geproduceerde) stroom is laag geweest.
- Door de slechte toestand van de certificatenmarkt wilde Triodos Bank niet langer kredietverstrekker zijn. Er kwamen daardoor extra kosten. De lening werd vervangen door een lening bij BNP Paribas.
- Het heeft ook relatief weinig gewaaid in 2012. De impact daarvan is moeilijk te ramen, maar kan oplopen tot 500.000 €.

Al deze tegenslagen wegen op het resultaat. Het aantal eenmalige tegenslagen, degene die zich dus normalerwijze in 2013 niet herhalen, beloopt ongeveer 1.150.000 €. Het aandeel van de door de overheid gewijzigde omstandigheden beloopt op zich meer dan 1.000.000 €.

We merken op dat hoewel het rendement in 2012 zeer beperkt was, de liquiditeitsratio (het beschikbaar of realiseerbaar vermogen in verhouding met de korte termijn schulden) en de solvabiliteit (het eigen kapitaal aangevuld met de opgebouwde reserves uit winst, in verhouding met de schulden) stevig overeind blijven. De nog openstaande lening zou in de loop van 2013 afgelost worden. De balans van Ecopower blijft dus gezond.

Wij vragen de Raad van Bestuur om oog te hebben voor volgende punten:

- Het financiële resultaat in 2012 wijkt sterk af van de tot ver in 2012 gemaakte prognoses. Hoewel de oorzaken zeer verschillend zijn, vragen wij om – zo goed als mogelijk - maatregelen te treffen om dit naar de toekomst te vermijden, of vroeger vast te stellen. Het is niet zo dat de prognoses voor 2012 wijzen op een gebrekkige controle, maar verbeteringen zijn altijd mogelijk.
- De rendabiliteit van het geheel wordt bepaald door de rendabiliteit van alle afzonderlijke projecten. Wij vragen hier dieper op in te gaan in de komende tijd, en indien nodig bij te sturen bij het oordeel over nieuwe projecten. Dit betekent niet dat Ecopower in het verleden alle projecten aangreep omdat ze aantrekkelijk oogden, zonder het budget te evalueren. De werkomstandigheden zijn evenwel veranderd: nieuwe (injectie)kosten, gebrekkige marktwerking voor stroomcertificaten, Dit vergt misschien een aangepaste houding tegenover nieuwe projecten.

De winst van 238.628 € is vanzelfsprekend onvoldoende om een dividend van 6% uit te keren, zo een dividend zou 2.580.000 € vergen. Indien de winst van 2012 zou uitgekeerd worden, is die zelfs niet voldoende voor 0,50%. In 2010-2011 is reeds 487.110 € uit de reserves genomen om dividend uit te keren. In die zin geven wij er de voorkeur aan geen dividend uit te keren voor 2012.

Voor de aandeelhouders die in de eerste plaats een aandeel kochten om stroom af te nemen, blijft het zo dat een wegvallend dividend, in de meeste gevallen, gecompenseerd is door de stroomprijs.

In 2013 zal er opnieuw een windturbine gerealiseerd worden (Essen) en is de pipeline met nieuwe projecten gevuld. Daarnaast zal de bouw van de pelletsfabriek afgerond worden, een nieuwe mijlpaal in de geschiedenis van Ecopower.

Wij geven een gunstig advies voor de kwijting van de Raad van Bestuur. Het is ook dit jaar gepast om personeel en bestuurders te bedanken voor hun inzet.

Frédéric Haghebaert
Florastraat 96
9050 Gentbrugge

Luc Motmans
Saffranenbergstraat 21
3001 Heverlee

Thierry Decocq
Kroonstraat 1
3840 Borgloon

Wat is kenmerkend voor een coöperatie?



Manchester, 1 november 2012. Cooperatives united: slotevenement van het Internationaal jaar van de Coöperatie. REScoop deelde kleurige windmolens uit, om participatie in hernieuwbare energie nog meer wind in de zeilen te geven.

De coöperatieve beweging is een wereldwijde beweging. Overal ter wereld, in zowat alle bedrijfssectoren, organiseren mensen zich in deze bedrijfsvorm om samen iets te ondernemen. De Verenigde Naties erkennen het belang van de coöperaties. Het jaar 2012 werd door hen uitgeroepen tot internationaal jaar van de coöperaties.

Internationaal is er een sterke organisatie: ICA, de Internationale Coöperatieve Alliantie. Door jarenlange ervaring en door een grote kennis van zeer veel coöperaties, heeft ICA zeven coöperatieve kenmerken geïdentificeerd. Ook voor Ecopower zijn deze kenmerken heel goed van toepassing.

Open en vrijwillig lidmaatschap

Een kenmerk van coöperaties is het 'open en vrijwillig lidmaatschap'. Wie toetreedt tot Ecopower, koopt een aandeel en wordt zo mede-eigenaar van de projecten.

Democratische controle

Ook transparantie is een kenmerk van coöperatief ondernemen. Bij Ecopower heeft iedereen één stem in de Algemene Vergadering, ongeacht het aantal aandelen. Kleine investeerders hebben dus precies evenveel in de pap te brokken

als grote. De controlerende vennoten volgen het bedrijf nog nauwer op en rapporteren daarover aan de Algemene Vergadering. Voor de financiële controle schakelen ze een bedrijfsrevisor in.

Economische participatie

Alle aandeelhouders van Ecopower vormen samen het bedrijf. Zij zijn mede-eigenaar van de windturbines, de waterkrachtcentrales, de zonnepanelen en de warmtekrachtkoppeling op biomassa waarin we investeren. De participatie gebeurt door het kopen van een coöperatief aandeel, maar ook door alle andere manieren waarop je je betrokken toont bij de coöperatie. Door energie te besparen bijvoorbeeld, of door een ambassadeur voor hernieuwbare energie te zijn, door tevreden te zijn met een dividend dat de toekomst van het bedrijf niet in het gedrang brengt.

Autonomie en onafhankelijkheid

Ecopower bewaart haar onafhankelijkheid. Ook wanneer de coöperatie samenwerkt met partners - met de overheid bijvoorbeeld, of zoals in het windproject aan het Kluisendok in Gent met een ander bedrijf.

Onderwijs, vorming en informatieverstrekking

Typisch aan coöperatieve vennootschappen is dat zij investeren in de vorming van hun 'leden', hun aandeelhouders. Ecopower heeft een nieuwsbrief en betreft ook op diverse andere manieren de coöperanten bij de werking.


Samenwerking tussen coöperaties

Ecopower streeft naar samenwerking met andere coöperatieve vennootschappen. Dat gebeurt in Vlaanderen met BeauVent en in Wallonië met Vents d'Houyet, Emissions Zéro, Courant d'Air en Energie 2030. Maar ook Europees wordt samenwerking gezocht. In eerste fase werd samengewerkt met Enercoop in Frankrijk. Er wordt verder gewerkt aan een internationaal netwerk. Buiten de energiesector werkt Ecopower ook samen met andere coöperaties binnen Coopkracht en is er een participatie in Oxfam Wereldwinkels.

Aandacht voor de gemeenschap

Door te kiezen voor hernieuwbare energie en rationeel energiegebruik en door het coöperatieve gedachtegoed uit te dragen wil Ecopower bijdragen tot de economie van de toekomst.





**Ik ben voor windturbines in mijn buurt.
Wind is schone energie, van iedereen.**

Dit is het campagnebeeld van de petitie-actie *Yes in my backyard*: Yimby. Een knipoog naar het *Nimby-syndroom*: not in my backyard. Met dit beeld geven mensen aan dat ze voor hernieuwbare energie zijn en dat ze windturbines willen. Daarom niet letterlijk in hun tuin, maar wel degelijk in hun buurt. Windprojecten in handen van burgercoöperaties of REScoops.

Windpark Essen-Kalmthout

In 2012 startte de bouw van een windpark in Essen-Kalmthout. Een project van vier windturbines waarvan Ecopower er één bouwt. Daarmee hebben alle inwoners van deze gemeenten de mogelijkheid om mee te participeren in het project. Begin 2013 is de windturbine operationeel.

Ecopower cvba
Posthoflei 3 bus 3
2600 Berchem
tel. 03 287 37 79
fax. 03 287 37 71
info@ecopower.be
001-2280557-66
www.ecopower.be
BE-0445.389.356
RPR Leuven



**Erkenning Nationale Raad
voor de Coöperatie**