



**Ecopower**  
cv

In dit document vindt u de jaarrekening, toelichting daarbij en een algemene terugblik op 2022 in tekst en grafiek.




# Toelichting bij de jaarrekening en de algemene gang van zaken

De energiecrisis zorgde in 2022 voor heel wat spanning. Ook bij Ecopower. Marktprijzen stegen naar een hoogtepunt in augustus om daarna weer wat te zakken – maar ze blijven hoog. Wie groene burgerstroom van Ecopower verbruikt deed ruim voordeel in 2022. Voor een gemiddelde coöperatieve klant was de factuur 500 euro lager dan het marktgemiddelde.

Omdat onze kosten bij hoge marktprijzen ook veel hoger zijn, schakelde Ecopower eind 2022 over naar een nieuwe prijsformule: half vast en half variabel. Deze formule levert ook in 2023 een gunstige prijs op. Ze zorgt bovendien voor een gezonde combinatie van stabiliteit (dankzij de eigen elektriciteitsproductie) en flexibiliteit (dankzij de deels variabele prijs).

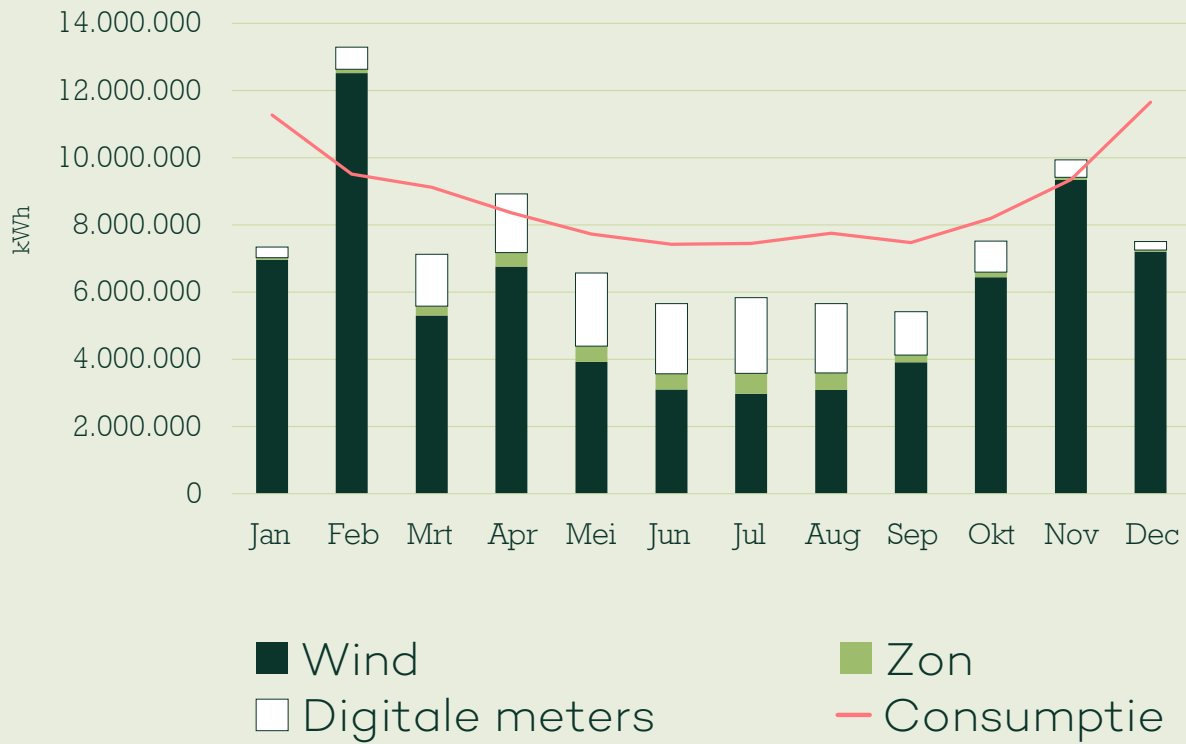
**Bekijk de infosessie  
elektriciteitslevering**



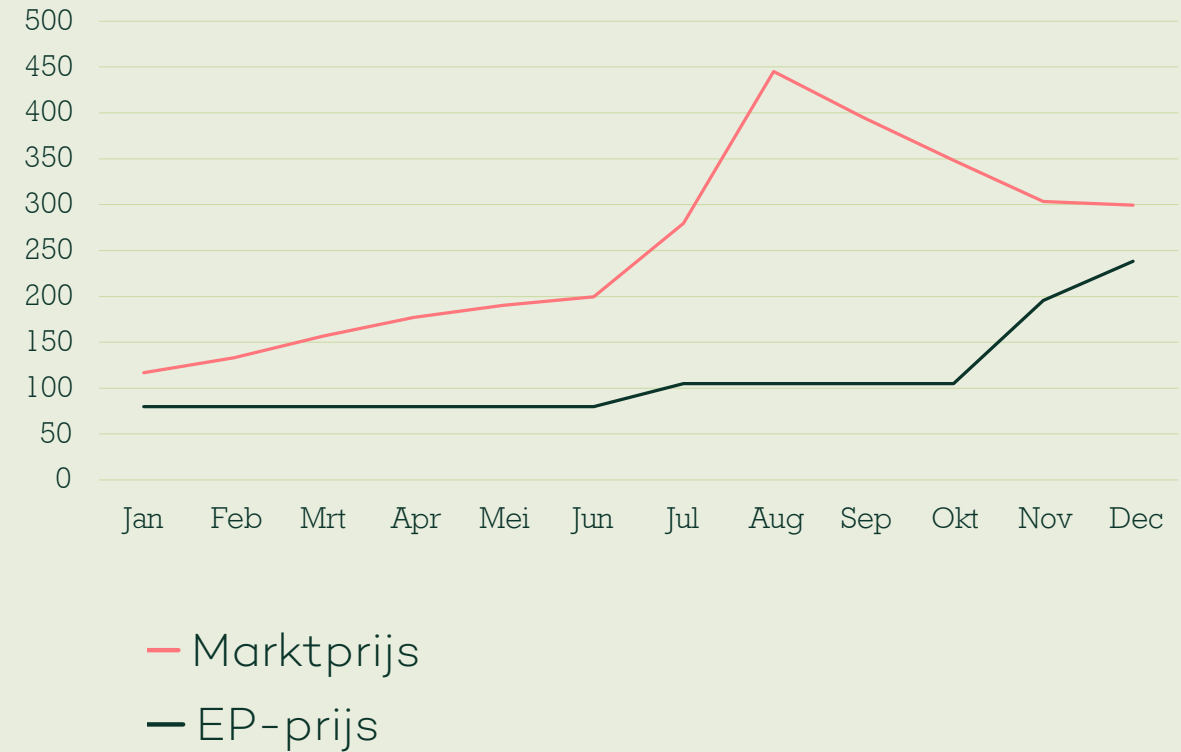
**Ecopower**  
CV

# Productie en prijs

## INJECTIE 2022





## EVOLUTIE PRIJZEN 2022

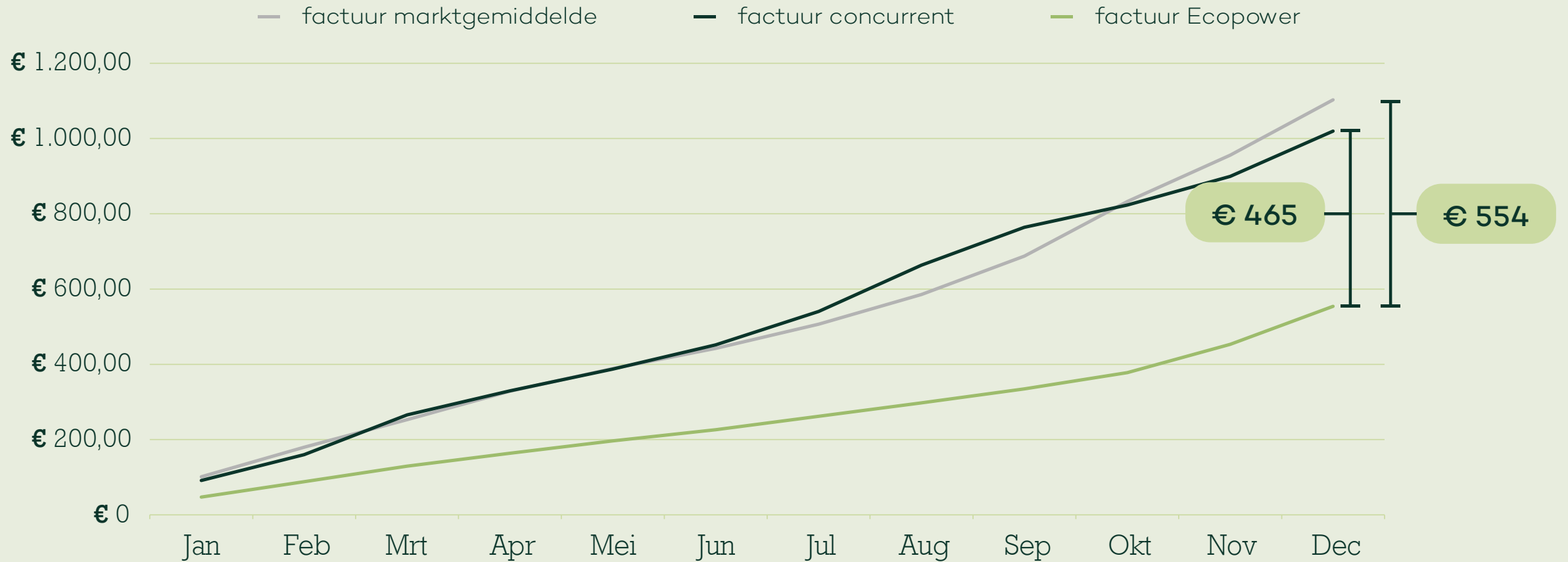


# Toelichting bij de jaarrekening en de algemene gang van zaken

In 2022 was er – vergelijkbaar met 2021 – opnieuw weinig windproductie. De zonneprojecten deden het wel heel goed. Het totale verbruik en het aantal klanten bleef nagenoeg gelijk, onder andere door de contractstop. Ecopower sluit het jaar af met ruim 1 miljoen euro winst. Voor het juiste perspectief mag u daarbij niet vergeten dat die winst een veelvoud kleiner is dan het voordeel dat alle klanten samen hebben gehad dankzij de lage prijs voor groene burgerstroom in 2022.



# Voordeel voor coöperant-klienten dankzij stroomlevering aan kostprijs



# Toelichting bij de jaarrekening en de algemene gang van zaken

Er is goed nieuws van het investeringsfront. Ecopower bouwt twee windturbines in Schelle en twee windturbines in Lille. Die worden in 2023 in dienst genomen. Eerst is Schelle aan de beurt, op 1 mei 2023, waardoor er vanaf die datum alvast 3000 klanten bij kunnen komen. Daar zijn we na meer dan een jaar klantenstop erg blij mee.

In 2024 staan investeringen in drie windturbines in Ranst en een in Bilzen op het programma. Ondertussen investeren we volop in zonneprojecten: 2 MW in 2022 en 4 MW in 2023. We werken aan nieuwe windprojecten, grotere zonneprojecten, coöperatieve warmtenetten en een ambitieus plan op zee. Samen met alle hernieuwbare-energiecoöperaties in België gaan we voor burgerparticipatie in de nieuwe offshore windparken.

**Bekijk alle  
investeringsprojecten**

**Bekijk de bouw in Lille**

**Bekijk de bouw in Schelle**

**Bekijk de infosessie  
'projectwerking'**

# Toelichting bij de jaarrekening en de algemene gang van zaken

De pelletfabriek had een behoorlijk jaar. We sleepten nog een aantal ongunstige contracten mee van 2021 en de prijzen voor energie en grondstoffen hadden impact op de productieprijs. De gestegen verkoopprijzen in 2022 hebben gelukkig veel goedge maakt. Het blijft wel een moeilijke markt.

We werkten in 2022 ook aan de maatschappelijke impact en sociale cohesie van onze burgercoöperatie.

**Lees over de campagne  
'Wees Warhartig'**

**Lees over de rondleiding  
aan scholen in Asse**

**Lees over Power Up  
(project energiearmoede)**


# Toelichting bij de jaarrekening en de algemene gang van zaken

De omzet is fors gestegen naar 78.438.622,93 euro. Het is 35.257.218,90 euro meer dan in 2021. Dat komt voor een deel door de gestegen handel in houtpellets – 22.420 ton – en grotendeels door de handel van elektriciteit aan prijzen op de dagmarkt. Het gaat zowel over aankoop als verkoop. De kosten zijn dus evenredig gestegen.

In 2022 is er 105.333.000 kWh elektriciteit geleverd aan 55.422 klanten.

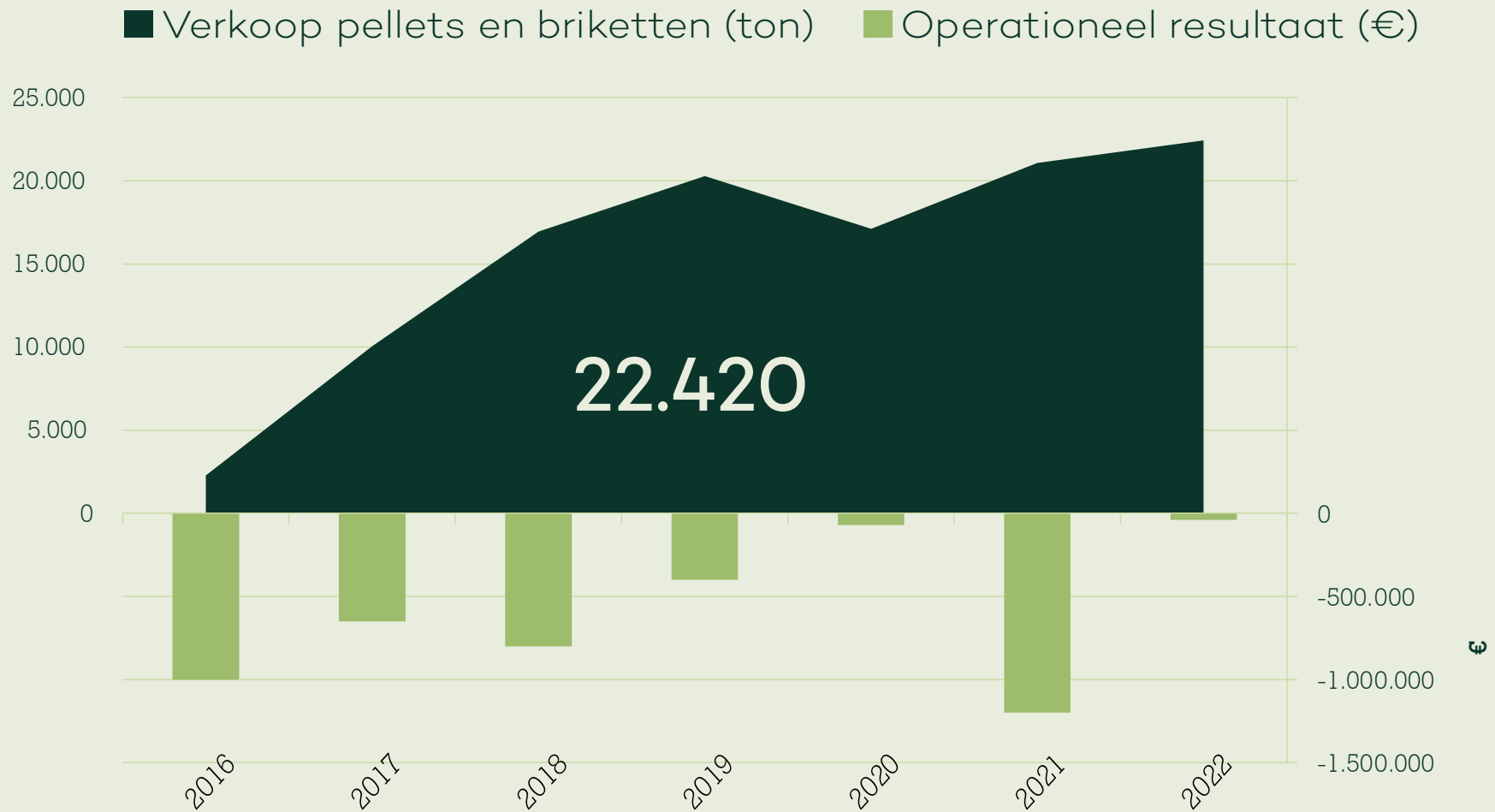
Daarnaast is er een niet-recurrente bedrijfsopbrengst van 804.673,70 euro (zie code 76A in de jaarrekening) omdat een afschrijving wordt teruggenomen voor het windproject in Essen (gebouwd in 2012). De afschrijvingstermijn wordt van 10 jaar naar 15 jaar gebracht. Dat is in overeenstemming met de inkomsten die er voor het project verwacht worden.






**Ecopower**  
CV

## Verkoop pellets

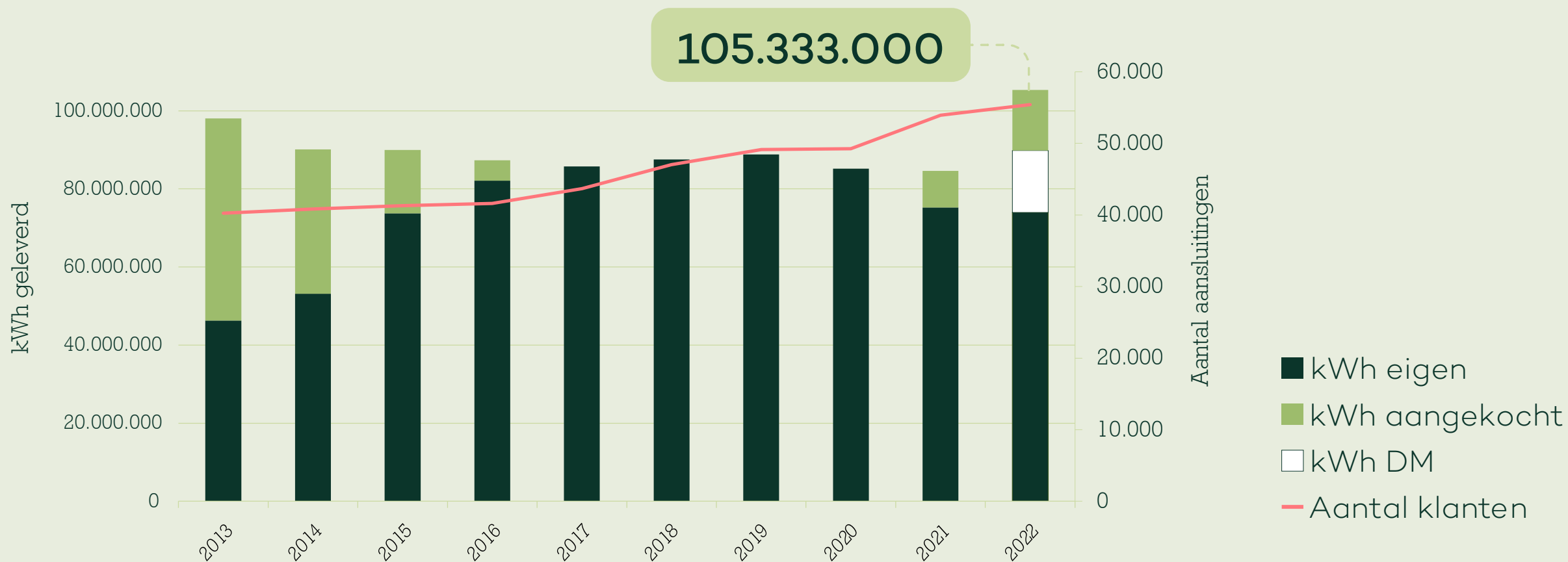




**Ecopower**  
CV

# Levering elektriciteit

## VERKOCHTE HERNIEUWBARE ELEKTRICITEIT / KLANTEN



# Toelichting bij de jaarrekening en de algemene gang van zaken

Er is ook een niet-recurrente bedrijfskost van 905.924,25 euro. Sinds november 2021 is er tussen de marktpartijen een herrekening voor de analoge meters met zonnepanelen. Er is met de nieuwe manier van voorspellen een zeer grote impact op het resultaat en die wordt na meer dan een jaar gecompenseerd. Omdat dit voor 2021 de eerste keer was is er een fout in de voorziening. Dit risico was vermeld in het verslag van vorig jaar. De methodologie is ondertussen duidelijk en dit zal voor de komende jaren beter ingeschat zijn.

Er is voor 136.141,79 euro afschrijving geboekt op de activa in aanbouw wegens het stopzetten van de windprojecten in Mol en Schoten.

De cashflow bedraagt 5.683.443,95 euro: dat is het resultaat voor belastingen, financieel resultaat, afschrijvingen en voorzieningen.

## RESULTATENREKENING

		31/12/2022	31/12/2021
<b>70/74</b>	<b>Bedrijfsopbrengsten</b>	<b>80.867.097,53</b>	<b>50.411.669,10</b>
70	Omzet	78.438.622,93	43.181.404,03
71	Voorraad goederen in bewerking en gereed product en bestellingen in uitvoering: toename (afname) (+)/(-)	433.792,28	-546.434,87
74	Andere bedrijfsopbrengsten	1.190.008,62	5.855.289,52
76A	Niet-recurrente bedrijfsopbrengsten	804.673,70	1.921.410,42
<b>60/64</b>	<b>Bedrijfskosten</b>	<b>80.166.258,19</b>	<b>54.731.046,10</b>
60	Handelsgoederen, grond- en hulpstoffen	63.678.286,42	35.160.541,19
61	Diensten en diverse goederen	6.584.472,08	5.119.926,98
62	Bezoldigingen, sociale lasten en pensioenen (+)/(-)	3.793.991,50	3.449.804,23
630	Afschrijvingen en waardeverminderingen op oprichtingskosten, op immateriële en materiële vaste activa	4.988.715,16	5.830.816,44
631/4	Waardeverminderingen op voorraden, op bestellingen in uitvoering en op handelsvorderingen: toevoegingen (terugnemingen) (+)/(-)	-235.210,55	120.762,33
635/7	Voorzieningen voor risico's en kosten: toevoegingen (bestedingen en terugnemingen) (+)/(-)	229.100,00	24.900,60
64	Andere bedrijfskosten	220.979,33	612.950,06
66A	Niet-recurrente bedrijfskosten	905.924,25	4.411.344,27

**RESULTATENREKENING**

31/12/2022

31/12/2021

**BEDRIJFSWINST (BEDRIJFSVERLIES)****700.839,34****-4.319.377,00****75** Financiële opbrengsten**321.743,59****200.836,78****65** Financiële kosten**8.691,06****11.790,63****WINST (VERLIES) VAN HET BOEKJAAR VOOR BELASTING****1.013.891,87****-4.130.253,76**

# Toelichting bij de jaarrekening en de algemene gang van zaken


Eind 2022 zijn er 55 personeelsleden (47,9 voltijdsequivalenten). De personeelskost is 3.793.991,50 euro. Er zijn gemiddeld 30,2 mannen in dienst en 17,7 vrouwen. Er zijn 8 arbeiders in dienst, de rest zijn bedienden.



**55**

**werknemers**

523 uren opleiding



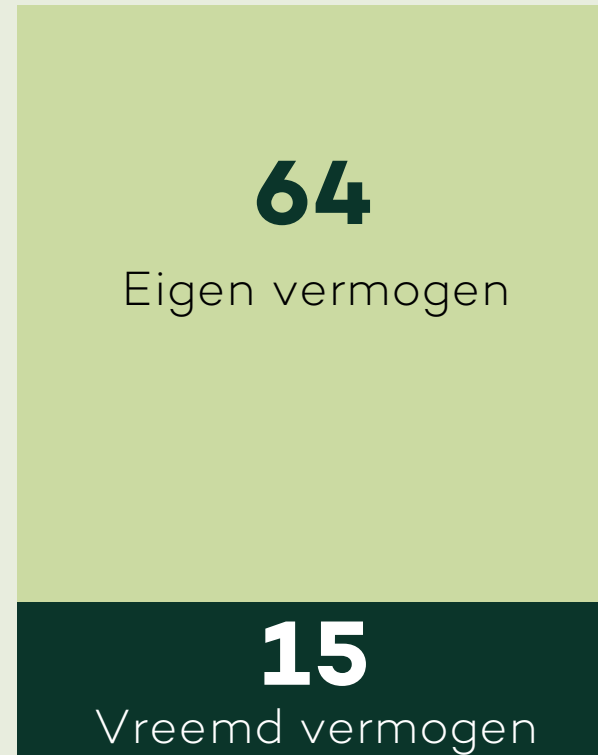
**Ecopower**  
CV

## Actief – Passief 2022

### ACTIVA



### PASSIVA



Cijfers 2022, in miljoen euro

## Toelichting bij de activa

Er is in 2022 voor 322.397,31 euro geïnvesteerd in zonnepanelen en 67.447,97 euro andere investeringen. Er is 8.154.283,89 euro in aanbouw – voornamelijk de windturbines.

De afschrijving is 4.852.573,37 euro. Er is voor 136.141,79 euro afschrijving geboekt op de activa in aanbouw wegens het stopzetten van de windprojecten in Mol en Schoten. De waarde van alle installaties – de materiële vaste activa – stijgt door de nieuwe aanbouw naar 40.984.668,06 euro.

De immateriële vaste activa zijn 3.171.869,49 euro. Dat zijn voor een klein deel IT-licenties en vooral groenestroomcertificaten die op eenvoudige wijze verkocht kunnen worden. Tegenover vorig jaar zijn er een heel aantal verkocht.



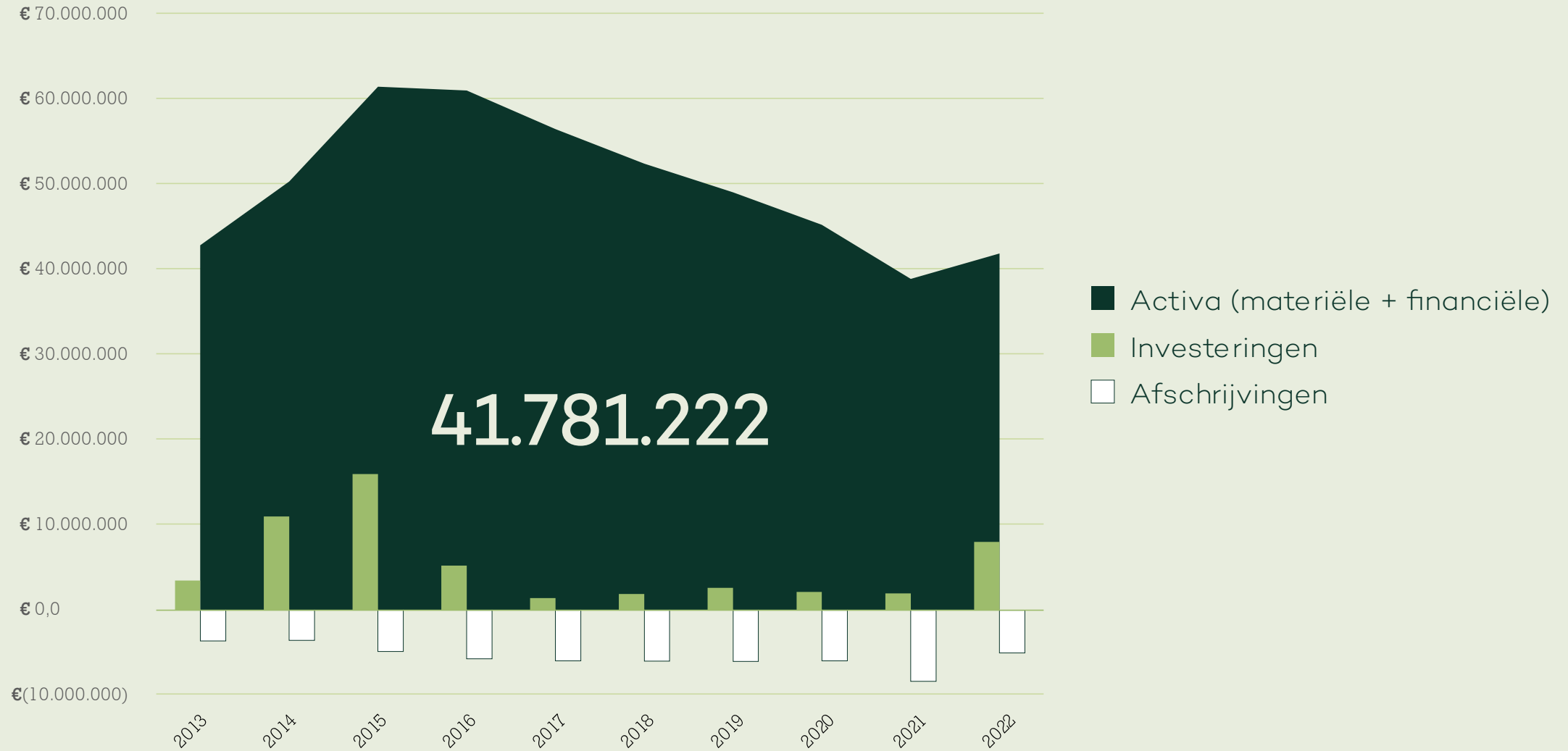
## Toelichting bij de activa

De financiële vaste activa zijn gestegen naar 796.553,66 euro. Er is 200.000 euro geïnvesteerd in SeaCoop CV, de samenwerking van de Belgische hernieuwbare-energiecoöperaties om te investeren in wind op zee. En 100 euro in Neibo, de coöperatieve telecomoperator.

De voorraden zijn voornamelijk pellets. Die zijn gestegen naar 804.775,18 euro. De handelsvorderingen zijn ongeveer gelijk gebleven met 10.899.389,39 euro. De overige vorderingen zijn fors gestegen naar 13.504.342,21 euro. Dat gaat over leningen aan bevriende hernieuwbare-energie-coöperaties, terug te vorderen btw, vorderingen aan de overheid voor toegekende premies aan klanten en voor het belangrijkste deel over betalingen op een escrow account voor de windprojecten – dat zijn voorafbetalingen die vrijgegeven worden als het werk verricht is.

De liquide middelen en geldbeleggingen – die vast staan op één maand – zijn gezakt naar 7.709.265,58 euro.

## WAARDE VAN DE INSTALLATIES



## ACTIVA

31/12/2022

31/12/2021

<b>20/28</b>	<b>VASTE ACTIVA</b>	<b>44.953.091,21</b>	<b>51.065.576,06</b>
<b>21</b>	<b>Immateriële vaste activa</b>	<b>3.171.869,49</b>	<b>12.282.566,60</b>
<b>22/27</b>	<b>Materiële vaste activa</b>	<b>40.984.668,06</b>	<b>38.186.555,80</b>
22	Terreinen en gebouwen	1.434.943,99	1.550.791,75
23	Installaties, machines en uitrusting	31.218.467,18	34.631.620,35
24	Meubilair en rollend materieel	108.030,00	85.890,87
26	Overige materiële vaste activa (investeringen gehuurde gebouwen)	68.943,00	94.796,00
27	Activa in aanbouw en vooruitbetalingen	8.154.283,89	1.823.456,83
<b>28</b>	<b>Financiële vaste activa</b>	<b>796.553,66</b>	<b>596.453,66</b>
282/3	Ondernemingen waarmee een deelnemingsverhouding bestaat	727.525,00	527.525,00
284/8	Andere financiële vaste activa	69.028,66	68.928,66
284	Aandelen	10.600,00	10.500,00
285/8	Vorderingen en borgtochten in contanten	58.428,66	58.428,66

**ACTIVA**

31/12/2022

31/12/2021

<b>29/58</b>	<b>VLOTTENDE ACTIVA</b>	<b>33.579.150,00</b>	<b>21.674.998,96</b>
<b>29</b>	Vorderingen op meer dan één jaar	<b>103.694,00</b>	<b>116.880,00</b>
<b>3</b>	Vorraden en bestellingen in uitvoering	<b>804.775,18</b>	<b>246.434,96</b>
<b>40/41</b>	Vorderingen op ten hoogste één jaar	<b>24.403.731,60</b>	<b>10.949.778,70</b>
40	Handelsvorderingen	10.899.389,39	10.396.741,70
41	Overige vorderingen	13.504.342,21	553.037,00
<b>50/53</b>	Geldbeleggingen	<b>7.010.955,35</b>	<b>3.200.564,33</b>
<b>54/58</b>	Liquide middelen	<b>698.310,23</b>	<b>6.363.774,35</b>
<b>490/1</b>	Overlopende rekeningen	<b>557.683,64</b>	<b>797.566,62</b>
	<b>TOTAAL VAN DE ACTIVA</b>	<b>78.532.241,21</b>	<b>72.740.575,02</b>

## Toelichting bij de passiva

De inbreng van de coöperanten steeg eind 2022 naar 59.879.250,00 euro (+ 1.516.750,00 euro). Verdeeld over 67.010 coöperanten (+ 1.181). Er zijn geen aandeelhouders die een groot belang aanhouden in de vennootschap.

De passiva bevatten verder reserves, die met het positieve resultaat, stijgen naar 1.613.030,69 euro. De kapitaalsubsidies die jaar na jaar opgenomen worden in het resultaat, samen met de afschrijving van de installaties, zijn 2.072.287,65 euro.

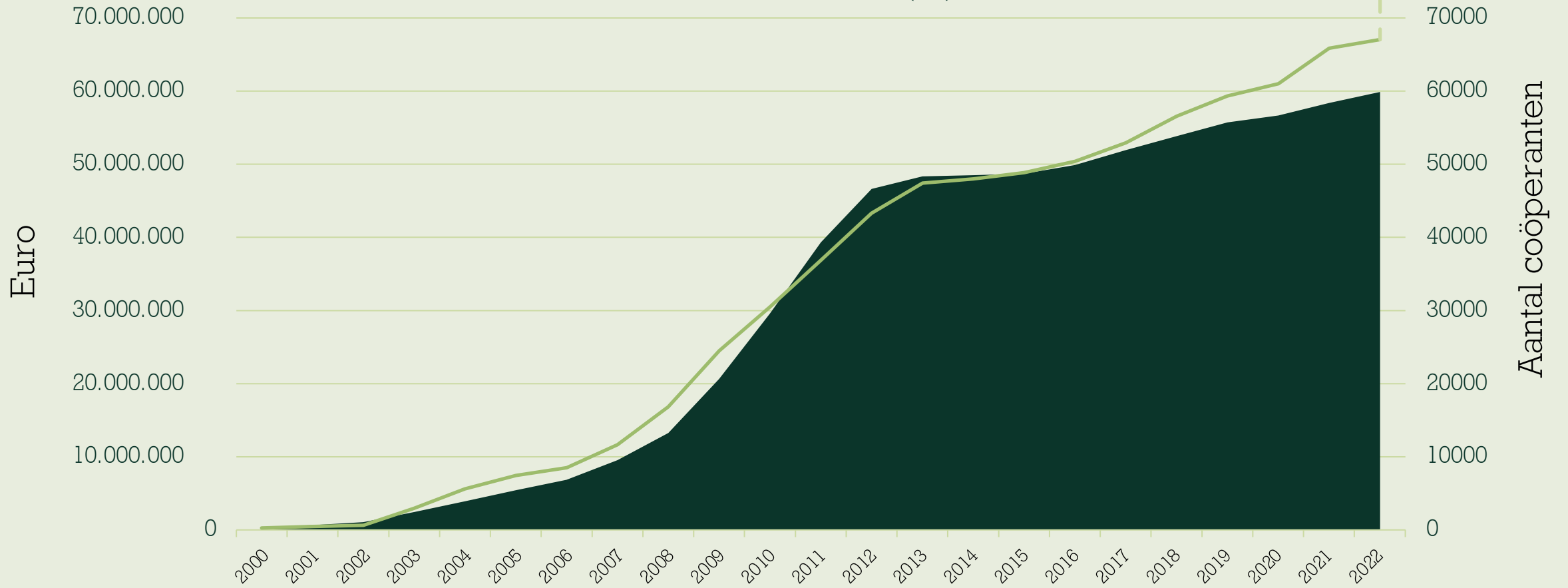
Verder is er een voorziening van 1.089.810,15 euro voor de afbraak van windturbines na hun levensduur.

Er zijn geen schulden op lange termijn. Er is een waarborg op lange termijn van 140.000,00 euro en handelsschulden voor 11.528.864,95 euro. Dat is hoger dan het jaar ervoor, onder andere door facturen van bouwprojecten die vlak voor het einde van het jaar ontvangen zijn en in het nieuwe jaar pas betaald

■ Inbreng — Coöperanten

**67.010**

## INBRENG (€)



**PASSIVA**

31/12/2022

31/12/2021

<b>10/15</b>	<b>EIGEN VERMOGEN</b>	<b>63.564.568,34</b>	<b>61.210.094,47</b>
<b>10</b>	Inbreng	<b>59.879.250,00</b>	<b>58.362.500,00</b>
<b>13</b>	Reserves	<b>1.613.030,69</b>	<b>599.138,82</b>
<b>14</b>	Overgedragen winst (verlies)	<b>0,00</b>	<b>0,00</b>
<b>15</b>	Kapitaalsubsidies	<b>2.072.287,65</b>	<b>2.248.455,65</b>
<b>16</b>	<b>VOORZIENINGEN EN UITGESTELDE BELASTINGEN</b>	<b>1.089.810,15</b>	<b>860.710,15</b>
160/5	Voorzieningen voor risico's en kosten	1.089.810,15	860.710,15

**PASSIVA**

31/12/2022

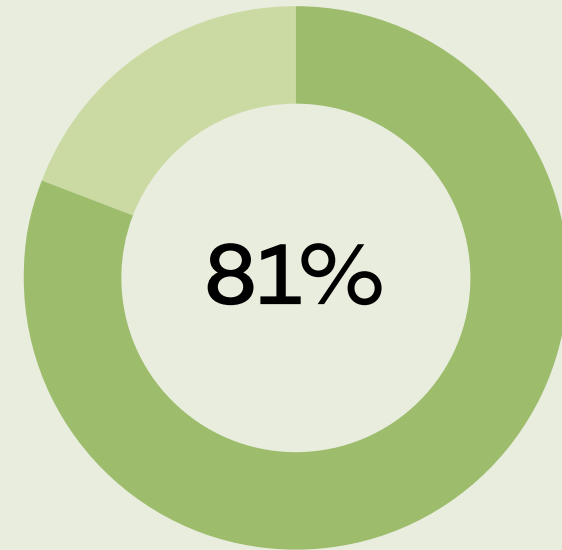
31/12/2021

<b>17/49</b>	<b>SCHULDEN</b>	<b>13.877.862,72</b>	<b>10.669.770,40</b>
<b>17</b>	Schulden op meer dan één jaar	<b>140.000,00</b>	<b>140.000,00</b>
<b>42/48</b>	Schulden op ten hoogste één jaar	<b>12.897.103,30</b>	<b>10.126.599,40</b>
44	Handelsschulden	11.528.864,95	8.780.255,39
45	Schulden met betrekking tot belastingen, bezoldigingen en sociale lasten	1.340.320,01	1.148.178,13
47/48	Overige schulden	27.918,34	198.165,88
<b>492/3</b>	<b>Overlopende rekeningen</b>	<b>840.759,42</b>	<b>403.171,00</b>
<b>TOTAAL VAN DE PASSIVA</b>		<b>78.532.241,21</b>	<b>72.740.575,02</b>

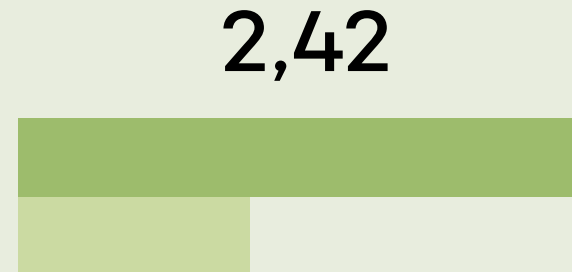


## RATIO'S 2022

**SOLVABILITEIT =** 
$$\frac{\text{eigen vermogen (€ 63,6m)}}{\text{totaal vermogen (€ 78,5m)}}$$



**LIQUIDITEIT =** 
$$\frac{\text{vlottende activa (€ 33,6m)}}{\text{schulden korte termijn (€ 13,9m)}}$$



## VOORSTEL RESULTAATVERWERKING

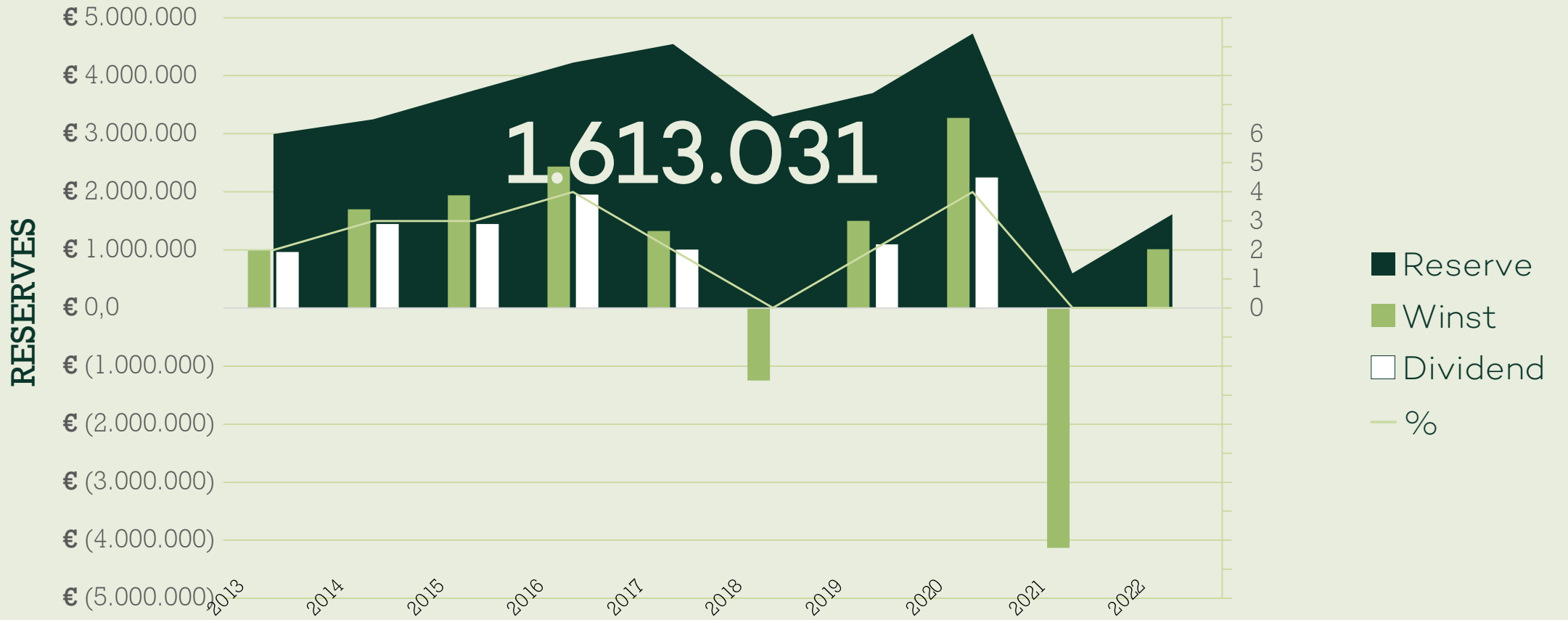
31/12/2022

31/12/2021

<b>Winst van het boekjaar</b>	<b>1.013.891,87</b>	<b>-4.130.253,76</b>
Toevoeging/onttrekking reserve	1.013.891,87	-4.130.253,76
Uit te keren winst	0,00	0,00

Voor het boekjaar 2022 is er een eindresultaat van 1.013.891,87 euro.

Het bestuursorgaan stelt voor om geen dividend uit te keren en de winst toe te voegen aan de reserves.



# Onderzoek & Ontwikkeling

## **RESCOOP VPP**

Ecopower werkt mee in een project dat met open standaarden een slim virtueel energienet bouwt. Er wordt gewerkt aan voorspelling van productie en sturing van verbruik.

## **SCCALE**

Energiegemeenschappen zijn belangrijk in de komende jaren. Dit project experimenteert er mee en bouwt een one-stop-shop voor iedereen in Europa die ermee aan de slag wil.

## **POWER UP**

Het sociale aspect van de energielevering is belangrijk. In dit project worden mogelijkheden onderzocht en er wordt mee geëxperimenteerd.

# Onderzoek & Ontwikkeling

## **FLEXYS**

Samen met onze andere partijen in het energielandschap en de Universiteit van Gent onderzoeken we de mogelijkheden om sturing van elektriciteitsverbruik nuttig in te zetten.

## **COP21 & SEA2SOCKET**

Alle hernieuwbare-energiecoöperaties van België bundelen hun krachten om een participatie te nemen in windprojecten op zee. Deze projecten bereiden de weg voor.

## **ACCE**

Energiecoöperaties in heel Europa hebben behoefte aan financiering. De kennis wordt samengelegd en in verschillende landen wordt een nieuw financieringssysteem opgestart.



**5/5**

De beste dienstverlening  
volgens VREG



**60.867**

**ton** CO<sub>2</sub> - besparing

Dat is alsof elke coöperant ruim  
7500 km minder gereden heeft  
met een zuinige benzinewagen.



**59**  
**nieuwsbrieven**

naar 88.000 abonnees



**3129**  
**mensen**

bereikt via 46 webinars,  
Energiecafés, rondleidingen,  
infosessies, ...



Al 31 jaar Ecopower, dat levert deze indrukwekkende cijfers op:

**975**  
miljoen kWh

Groene burgerstroom


**108**  
miljoen euro

Investeringsen

**16**  
miljoen euro

Dividend





**Ecopower**  
CV

Bedankt voor uw engagement voor  
een sociaal rechtvaardige  
energietransitie.

Bedankt om uw stem uit te brengen  
voor de algemene vergadering.

Zien we elkaar in Brussel op 29 april?

→ [www.ecopower.be/av2023](http://www.ecopower.be/av2023)

