



**Een Brabants trekpaard in
de klas!**

Naam:

Het Brabants trekpaard:

In de paardenwereld heb je twee soorten paarden: warmbloedige en koudbloedige paarden. Het Belgisch trekpaard is een koudbloedpaard. Dat betekent dat het over het algemeen veel rustiger is van karakter en veel zwaarder gebouwd.

Toch horen we overal nog de naam "Brabants trekpaard" of "Brabander" opduiken. Dat komt doordat de eerste fokkerijen te vinden waren in Vlaams-Brabant. Het trekpaard was erg geliefd omdat het veel werk op de boerderij voor zijn rekening nam.

Zo dat waren alvast de eerste leuke trekpaardweetjes.



Hoe noem je de haren in de hals van een trekpaard?

- A Lokken
- B Manen
- C Behang

Hoe noem je de beharing aan de benen van een trekpaard?

- A Manen
- B Behang
- C Voetharen

Hoe noem je de voeten van een trekpaard?

- A Klauwen
- B Hoeven
- C Tenen

Wat is geen synoniem voor Brabants trekpaard?

- A Belgisch trekpaard
- B Spierpaard
- C Boerenpaard

Op welke manier maken ze hoefijzers vast aan de hoef?

- A Nagels
- B Speciale lijm
- C Schroeven

Hoeveel weegt een trekpaardhengst ongeveer?

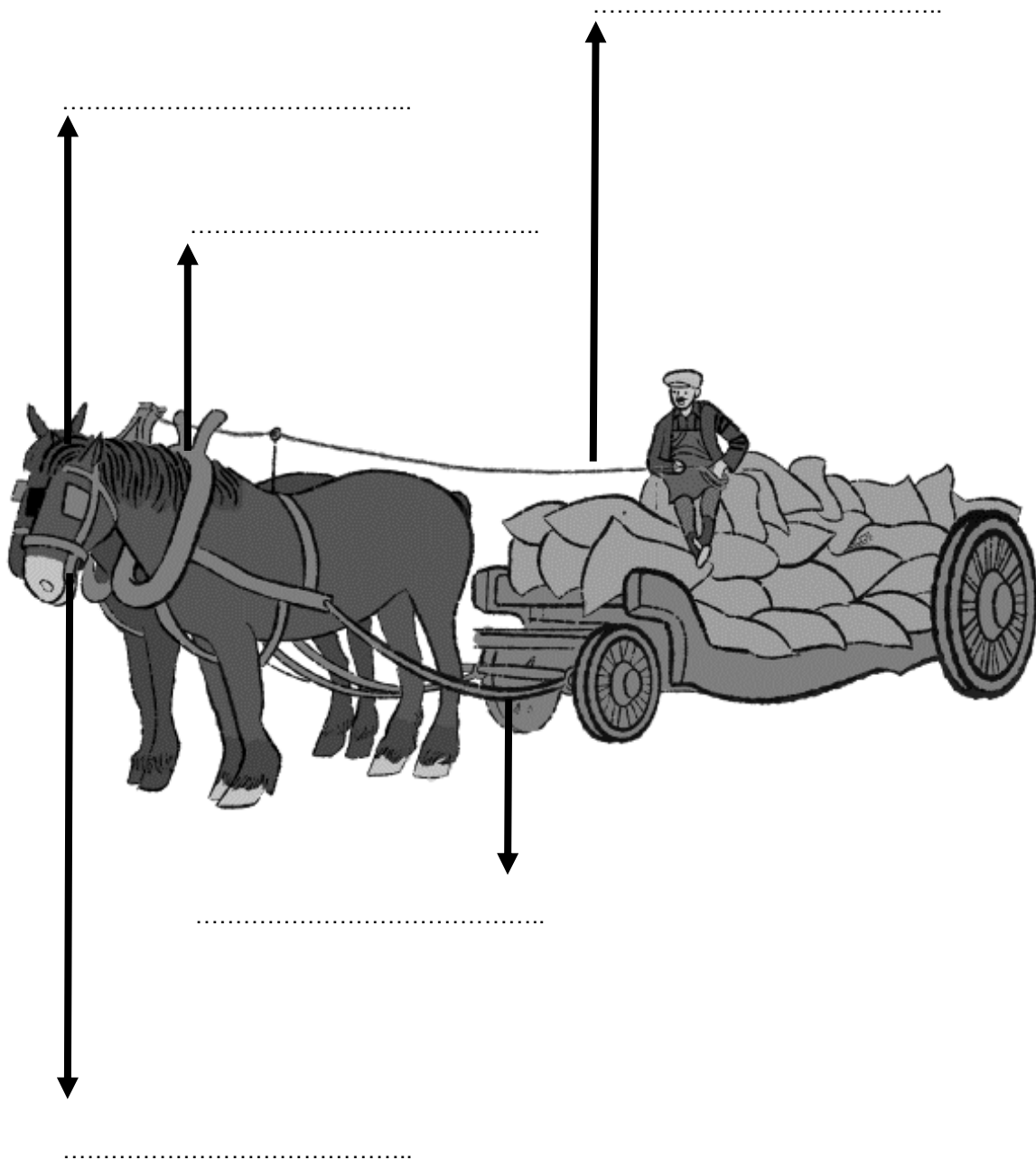
- A 200 kg
- B 400 kg
- C 1000 kg

Het gebruik van het Brabants trekpaard:

Misschien wel de belangrijkste vaardigheid als je met trekpaarden aan de slag wil gaan is het optuigen van een paard. Dit wil zeggen dat je het klaarmaakt om er mee te werken. Er zijn verschillende onderdelen met elk zijn eigen functie: de haam, het hoofdstel, het kordeel, de strengen

Kan jij de onderdelen op de tekening benoemen?


Kies uit: **haam – bit – kordeel – strengen – hoofdstel met oogkleppen**



Het gebruik van het Brabants trekpaard:

Vroeger was het trekpaard erg belangrijk en waardevol. Je had het bijna voor alles nodig: werken op het vel, boomslepen, trekken van boten, vervoeren van allerlei materialen... Van over heel de wereld kwamen mensen naar onze streken afgezakt om een Belgisch trekpaard te kopen. Toch werd het trekpaard plots veel minder belangrijk waardoor het even zelfs dreigde te verdwijnen.

Kan jij bij de volgende tekening verklaren waarom het trekpaard niet meer gebruikt werd?




.....

.....

.....

=====

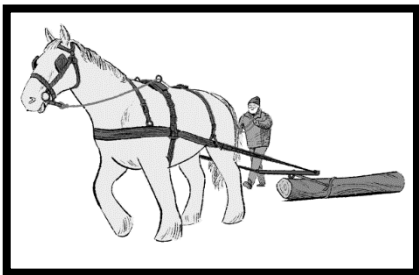


.....

.....

.....

=====




.....

.....

.....

=====



.....

.....

.....

=====


Het gebruik van het Brabants trekpaard:

Gelukkig zijn er vandaag de dag nog steeds heel wat mensen die het trekpaard leuker vinden dan die grote machines. Zij blijven dan ook hun paarden gebruiken om te werken op het veld of om een ritje te maken met een koets.

Wil jij ontdekken hoe zij dat doen? Probeer dan de volgende woorden in te vullen in de tekst:

bit – suikerklontje - voerman – kordeel – haam – ploeg – strengen – haver – moe – vroeger – tractoren – nu – oogkleppen

De is eigenlijk de bestuurder van het trekpaard. Hij geeft het paard instructies door kort aan het te trekken. Het kordeel is via de teugels verbonden met het dat in de mond van het trekpaard zit. Het paard draagt meestal ook een hoofdstel met Dat zorgt ervoor dat het paard niet zo veel rond zich kan kijken en dus ook minder zal schrikken. Rond de hals van het trekpaard zit de Die zorgt ervoor dat het paard met zijn borst en schouders kan mee duwen om zo de of eg op het veld voort te trekken. De verbinden het werktuig met de haam. Op die manier moesten de boeren Al hun werk doen. gebeurt dat met machines en hele grote Dat gaat veel sneller waardoor je veel meer werk kan doen. Een ander voordeel is dat zo'n tractor niet wordt. Een trekpaard wel. Dan geef je hem best geen maar wat krachtvoeder zoals bijvoorbeeld Dat vind een trekpaard super lekker!



De kleuren van een trekpaard:

Er zijn 3 basiskleuren bij trekpaarden: zwart, bruin en vos. Elk van die kleuren heeft nog een schimmelvariant. Dat wil zeggen dat tussen de kleurde haren ook nog witte haartjes zitten. Deze kleuren noem je de bruinschimmels, zwartschimmels of vosschimmels. Er is één uitzondering en dat zijn de appelschimmel. Die trekpaarden krijgen elk jaar meer en meer witte haartjes waardoor ze helemaal wit kunnen worden.

Kan jij onderstaande appelschimmels een leuker kleurtje geven?

