


ARBEIDSZORG IN VLAANDEREN

Op basis van de telling van de vijf Vlaamse provincies voor het jaar 2022



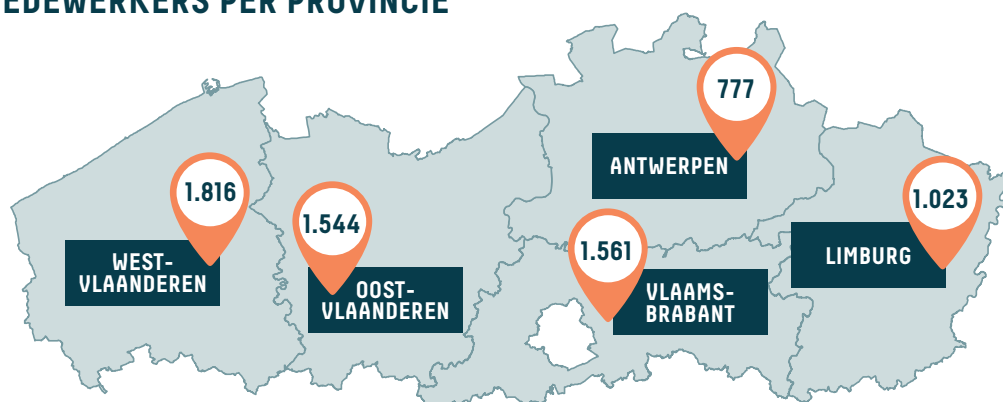
1 AANTAL ACTIEVE ARBEIDSZORGMEDEWERKERS

2022

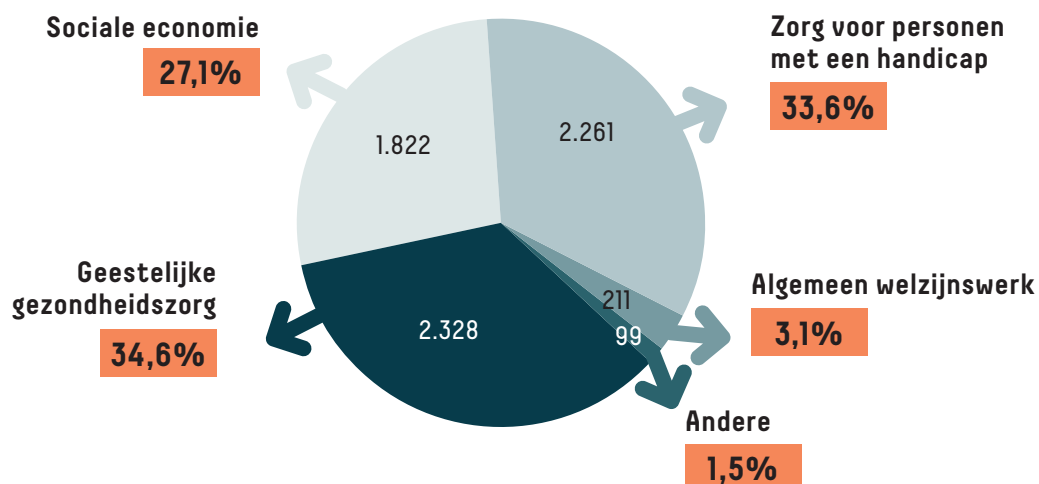


6.721

2 ARBEIDSZORGMEDEWERKERS PER PROVINCIE

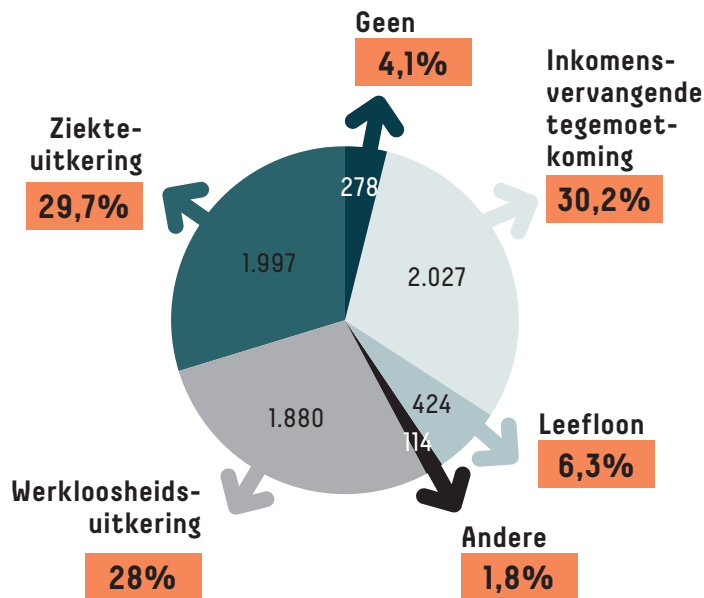


3 IN WELKE SECTOREN VIND JE DE ARBEIDSZORGMEDEWERKERS?



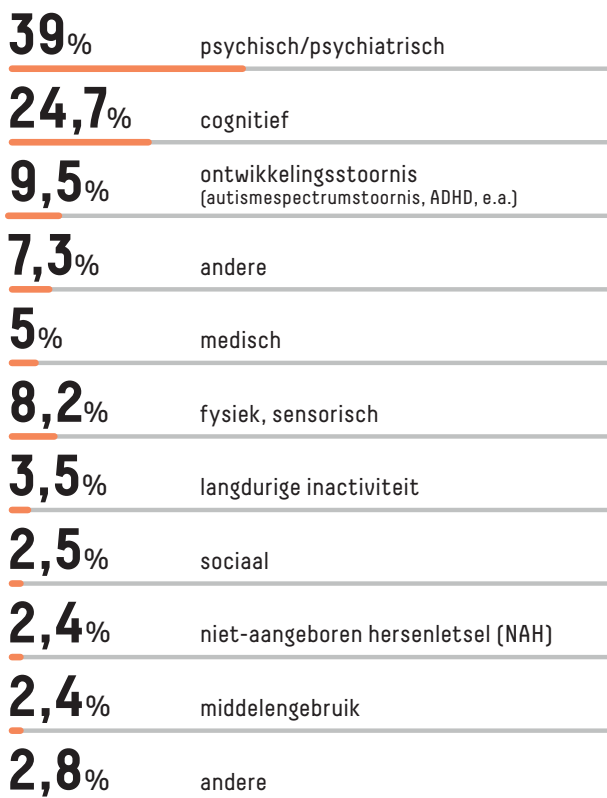
4 INKOMEN

De arbeidszorgmedewerkers leven doorgaans van een uitkering:

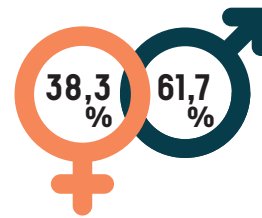


5 PROBLEMATIEK

Arbeidszorgmedewerkers hebben vaak een multi-problematiek. We vroegen aan de arbeidszorginitiatieven te beoordelen welke problematiek bij hun arbeidszorgmedewerkers de hoofdproblematiek is.



6 GESLACHT EN LEEFTIJD



Geslacht



Gemiddelde leeftijd

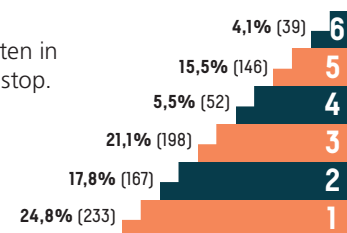
7 GEMIDDELD AANTAL WERKUREN PER WEEK



11,4 uren/week

8 BEWEGINGEN OP DE PARTICIPATIELADDER

940 arbeidszorgmedewerkers zetten in 2022 hun traject stop. Zij gingen naar:



Het perspectief van 105 van de 940 (11,2%) arbeidszorgmedewerkers is na stopzetting niet gekend.

9 SUBSIDIEKANALEN VOOR ARBEIDSZORG

