




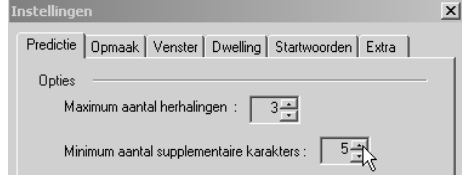
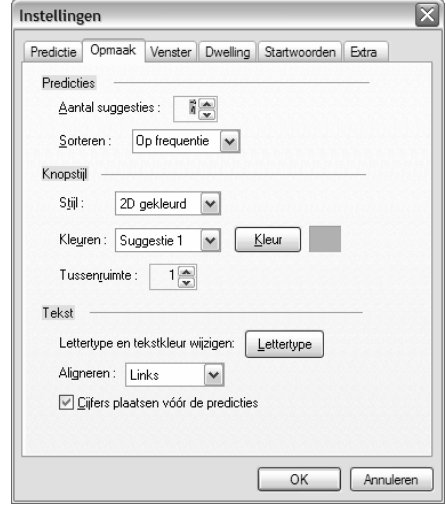
## 14.2. Sneller typen met woordvoorspelling

*Dit kan onder meer met Skippy*

### Wat en hoe?

*Skippy*<sup>1</sup> is een krachtige woordvoorspeller. Na de eerste getypte letter(s) stelt het programma woorden voor. Door te klikken op het juiste woord, verschijnt het in de tekst. Het programma is slim, het voorspelt eerst woorden die de leerling vaak gebruikt.

### Stappenplan

<p><b>Start Skippy</b></p> <ol style="list-style-type: none"><li>1. <b>Klik 2x op</b>  op het bureaublad.</li><li>2. Het venster verschijnt.</li><li>3. <b>Start Word.</b></li></ol>	
<p><b>Zoek en selecteer een woord</b></p> <p>Bijvoorbeeld: onmiddellijk:</p> <ol style="list-style-type: none"><li>1. <b>Tik 'o' in.</b></li><li>2. <b>Tik 'n' in.</b></li><li>3. <b>Tik 'm' in.</b></li><li>4. <b>Selecteer</b> het woord.</li></ol>	
<p><b>Laat alleen lange woorden voorspellen</b></p> <ol style="list-style-type: none"><li>1. <b>Verhoog</b> het <i>aantal karakters</i> (Bijvoorbeeld: naar 5).</li><li>2. <i>Skippy</i> voorspelt nu woorden van minimaal 6 letters.</li></ol>	
<p><b>Verander het uitzicht van de lijst</b></p> <ol style="list-style-type: none"><li>1. <b>Klik op</b> <i>Instellingen</i>.</li><li>2. <b>Klik op</b> <i>Opmaak</i>. Je kunt nu het uitzicht van de lijst wijzigen.</li></ol>	

<sup>1</sup> De wegwijzer *Sprint* toont hoe je kan leren werken met *Skippy*. Je vindt deze wegwijzer verder in deel 4, hoofdstuk 19.

## Plus en min

- + werkt in *Word*, ook in alle andere programma's waar je in typt
- + ook voor Frans, Engels en Duits
- + aanpasbaar:
  - het uitzicht en de plaats van de lijst op het scherm zijn aanpasbaar
  - het aantal woorden dat getoond wordt
- + lijst met suggesties kan voorgelezen worden met *Sprint*
- voor leerlingen met ernstige leesproblemen: de rij voorstelwoorden moet telkens gelezen worden
- voor leerlingen met aandachtsproblemen: vraagt veel concentratie

## Tips voor de coach

- ☞ Een tekst schrijven over een bepaald onderwerp of vak? Stel dan in dat alleen langere woorden voorspeld worden. Vaak gebruikte woorden worden dan snel voorspeld.
- ☞ Stel het programma in op maat van de leerling. Alle korte woordjes laten voorspellen, werkt niet handig. Zoek het aantal letters uit dat het best werkt.
- ☞ Leer de leerling afzonderlijke woordenlijsten per vak aan te maken.

## Doelgroep voor deze toepassing

Niveau	Probleem
4-8 j.      en ook	
■ 8-10 j.    ■ buitengewoon onderwijs	<b>Lezen</b>
■ 10-15 j.   ■ volwassenenonderwijs	<b>Schrijven</b> compenseert heel ernstige spelling- en/of motorische problemen
■ 15+	<b>Studeren</b>

## Productinfo

Het programma *Skippy* zit standaard in *Sprint Plus*. Het is ook afzonderlijk verkrijgbaar.

### **Skippy**

**Programma's die hetzelfde kunnen  
Gratis alternatieven**

zie matrix  
veel beperkter en mindere stemmen

**Prijsklasse**

Skippy: € 200  
Sprint Plus: € 400

**Verdeler  
Demo aanvragen**

Technologie & integratie - [www.tni.be](http://www.tni.be)  
[www.tni.be](http://www.tni.be)