




8.9. Sneltoetsen

<p>Knippen</p> <p><i>CTRL + X</i></p>	
<p>Kopiëren</p> <p><i>CTRL + C</i></p>	
<p>Plakken</p> <p><i>CTRL + V</i></p>	

En ook...

Afdrukken	<i>Ctrl + P</i>
Afdrukvoorbeeld	<i>Ctrl + F2</i>
Alinea Omhoog	<i>Ctrl + PIJL-OMHOOG</i>
Alinea Omlaag	<i>Ctrl + PIJL-OMLAAG</i>
Alles Selecteren	<i>Ctrl + A</i>
Annuleren	<i>ESC</i>
Begin van Document	<i>Ctrl + HOME</i>
Begin van Regel	<i>HOME</i>
Bladeren Volgende	<i>Ctrl + PAGE DOWN</i>
Bladeren Vorige	<i>Ctrl + PAGE UP</i>
Centreren Alinea	<i>Ctrl + E</i>
Cursief	<i>Ctrl + I</i>
Document Sluiten	<i>Ctrl + F4</i>
Einde van Regel	<i>END</i>
Onderstrepen	<i>Ctrl + U</i>
Openen	<i>Ctrl + O</i>
Opslaan	<i>Ctrl + S</i>
Overschrijven	<i>INSERT</i>
Vet	<i>Ctrl + B</i>