

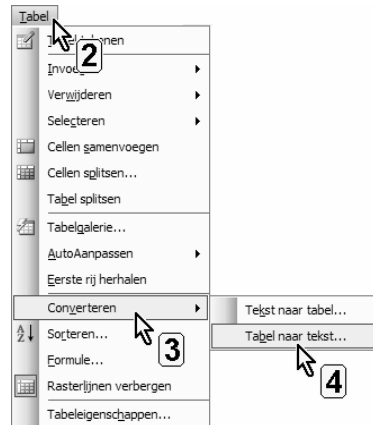
11.5. Woordenlijsten in Word omzetten naar overhoorlijsten

Heb je een tabel woordenschat in Word? Zet die over naar Overhoor. Je bespaart er veel tijd mee. Je maakt ook minder kans op typ- en spellingfouten.

Stappenplan: woordenlijsten omzetten naar overhoorlijsten

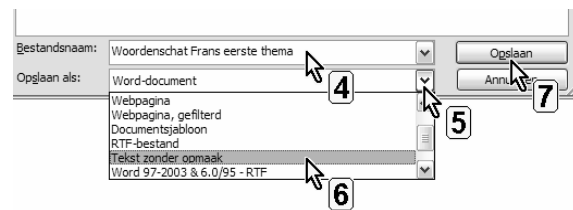
Zet een Word-tabel om naar tekst

1. **Selecteer** een **tabel** in Word.
 2. **Klik op** **Tabel** in de menubalk.
 3. **Klik op** **Converteren**.
 4. **Klik op** **Tabel naar tekst**.
-
5. **Klik** in het nieuwe menu **Overige** aan.
 6. **Tik** ' = ' in het vakje na **Overige**.
 7. **Klik** op **OK**.

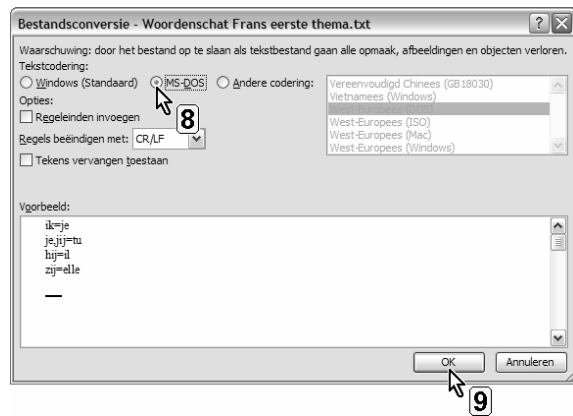


Sla bestand op als tekst zonder opmaak

1. **Klik** in de menubalk op **Bestand**.
2. **Klik op** **Opslaan als**.
3. **Ga naar** de map **C:\Program Files\Overhoor**.
4. **Kies** een duidelijke **naam**.
5. **Klik op** ▼ naast **Opslaan als**.
6. **Kies** **Tekst zonder opmaak**.
7. **Klik** op **Opslaan**.



8. **Klik MS-DOS aan.**
9. **Klik op OK.**



Open bestand in Overhoor

1. **Start Overhoor.**
2. **Klik op .**
3. **Klik op ▼ naast Bestandstypen.**
4. **Klik op alle bestanden.**
5. **Open het gewenste bestand.**

