


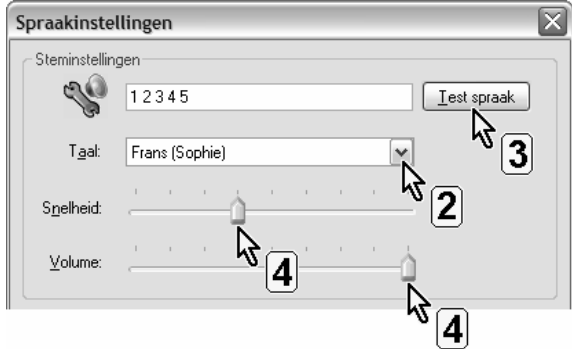

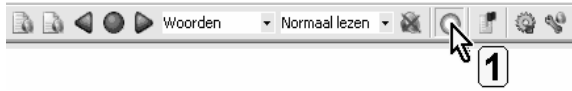
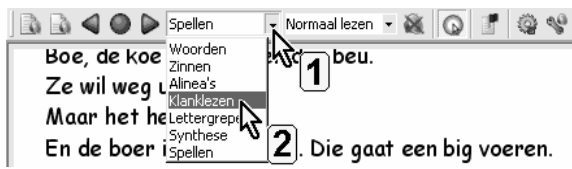
16.3. Uitspraak van woorden leren en controleren

Dit kan onder meer met Sprint en Sprint Plus

Wat en hoe?

*Sprint*¹ leest Frans. *Sprint Plus* leest ook Engels en Duits. De stemmen zijn van zeer goede kwaliteit. Je hoort duidelijk de correcte uitspraak. *Sprint* kan ook klanken en lettergrepen voorlezen. Dat is handig bij het leren van een nieuwe taal. Met één klik kan een afzonderlijk woord voorgelezen worden. Zo kan een leerling snel de uitspraak van een moeilijk woord beluisteren of controleren.

Stappenplan

<p>Kies de juiste taal</p> <ol style="list-style-type: none">1. Klik op .2. Klik op ▼ naast Taal. Kies de juiste taal.3. Beluister de stem met de knop <i>Test spraak</i>.4. Pas aan indien nodig:<ol style="list-style-type: none">a. het volumeb. de snelheid van lezen.	
<p>Lees een woord met Klik en Lees</p> <ol style="list-style-type: none">1. Klik eerst op .2. Klik dan op een woord in de tekst.3. <i>Sprint</i> leest het woord. <p>Je kan de <i>Klik en lees-knop</i> uitzetten door nog eens op de knop te drukken.</p>	
<p>Lees een klank, lettergreep, woord of zin</p> <ol style="list-style-type: none">1. Klik op ▼ naast Leeseenheid.2. Kies hoe je wil laten voorlezen:<ol style="list-style-type: none">a. spellen: letter per letterb. lettergreepc. woordd. zine. alinea's.	

¹ De wegwijzer *Sprint* vind je verder in deel 4, hoofdstuk 19. Die legt stap voor stap uit wat het programma kan.

Plus en min

- + duidelijke, heldere stemmen
- + *Sprint*: Nederlands en Frans, *Sprint Plus*: ook Engels
- + woorden en/of zinnen lichten op in een kleur tijdens het lezen
- + leest voor tijdens typen
- + snelheid stem is instelbaar
- + pauze tussen woorden en zinnen is instelbaar
- + *klik en lees*-knop laat toe een moeilijk woord of een moeilijke zin te lezen met één klik
- + de pdf-module laat toe werkbladen Frans en Engels in te vullen en het ingevulde ook te laten voorlezen
- leenwoorden in de vreemde taal worden soms fout uitgesproken (correctie is wel mogelijk)

Tips voor de coach

- 👉 Bekijk voor de start van het schooljaar welke digitale boeken en teksten de leerling nodig heeft. Vraag digitale boeken tijdig aan. Zorg voor een coach die teksten tijdig op de computer zet en zorgt voor het scannen indien nodig.

Leer aan tijdens de startfase en bij nieuwe woorden:

- 👉 de uitspraak van woorden herhaald te laten voorlezen: tempo aanvankelijk heel traag en dan verhogen
- 👉 in lettergrepen te laten voorlezen - tempo steeds verhogen
- 👉 basiswoorden en basiszinnen herhaald te laten voorlezen en uit het hoofd te laten leren
- 👉 actief te luisteren: meelesen, tekst uit het hoofd leren, nazeggen.

Leer aan het voorlezen ook te gebruiken om:

- 👉 de spelling en zinsbouw te controleren.

Doelgroep voor deze toepassing

Niveau	Probleem
<input type="checkbox"/> 4-8 j. en ook	
<input checked="" type="checkbox"/> 8-10 j. <input checked="" type="checkbox"/> buitengewoon onderwijs	Lezen compenseert ernstige problemen, helpt bij matige
<input checked="" type="checkbox"/> 10-15 j. <input checked="" type="checkbox"/> volwassenenonderwijs	Schrijven helpt om spelling en zinsbouw na te kijken
<input checked="" type="checkbox"/> 15+	Studeren helpt door b.v. uitspraak en te leren woorden te beluisteren

Productinfo

Sprint en *Sprint Plus*

Programma's die hetzelfde kunnen Gratis alternatieven

ja, zie matrix
veel beperkter en stemmen van minder goede kwaliteit

Extra functies

Prijsklasse

Verdeler

Demo aanvragen

Bekijken

voor spellen, schrijven en studeren
€ 300 - € 400
Technologie en integratie - www.tni.be
werkt 30 dagen
demo-filmpje op www.tni.be