



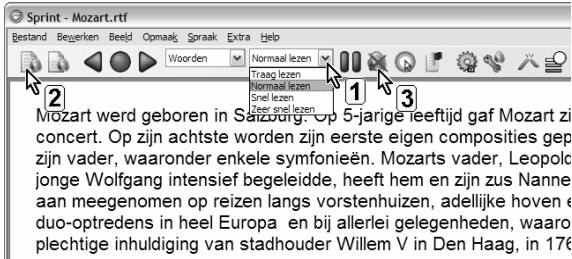

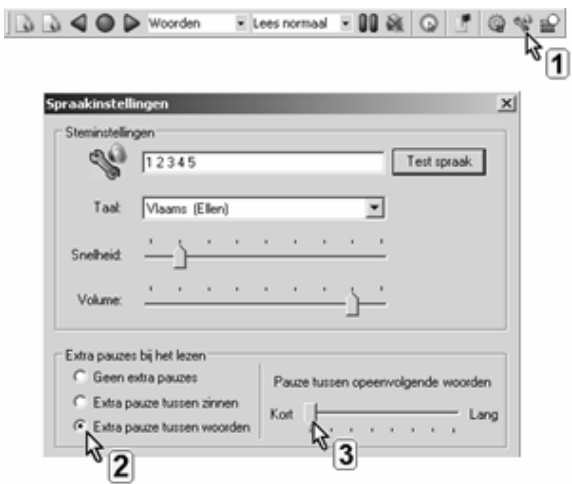
12.6. Voorleestempo aanpassen

Dit kan onder meer met Sprint en Sprint Plus

Wat en hoe?

*Sprint*¹ leest teksten voor met een stem van hoge kwaliteit. Het tempo van voorlezen kan vlot aangepast worden. Dat kan heel nauwkeurig. Op maat van de leerling en/of de voorleesstaak. Handig is de mogelijkheid om pauzes tussen de woorden in te voegen.

Stappenplan

<p>Kies de juiste snelheid</p> <ol style="list-style-type: none">1. Klik op ▼ naast <i>Normaal lezen</i>. Kies een snelheid.2. Klik op  om de tekst te laten voorlezen.3. Klik op  om het lezen te stoppen.	 <p>Mozart werd geboren in Salzburg. Op 5-jarige leeftijd gaf Mozart zijn eerste concert. Op zijn achtste werden zijn eerste eigen composities gepubliceerd door zijn vader, waaronder enkele symfonieën. Mozarts vader, Leopold, was een jonge Wolfgang intensief begeleidde, heeft hem en zijn zus Nannerl meegenomen op reizen langs vorstenhuizen, adellijke hoven en duo-optredens in heel Europa en bij allerlei gelegenheden, waaronder de plechtige inhuldiging van stadhouder Willem V in Den Haag, in 1767.</p>
<p>Stel extra pauze tussen woorden in</p> <ol style="list-style-type: none">1. Klik op .2. Klik aan <i>Extra pauze tussen woorden</i>.3. Stel de duur van de pauze in door de knop over de schuifbalk te slepen.	

¹ De wegwijzer *Sprint* vind je verder in deel 4, hoofdstuk 19. Die legt stap voor stap uit wat het programma kan.

Plus en min

- + snelheid van de stem is instelbaar (van langzaam tot zeer snel)
- + pauze tussen woorden is instelbaar
- + pauze tussen zinnen is instelbaar
- + *klik en lees*-knop laat toe een moeilijk woord of een moeilijke zin te lezen met 1 klik

Tips voor de coach

- 👉 Zoek samen met de leerling uit welke snelheid best werkt. Leer een leerling van het secundair onderwijs hoe hij zelf de snelheid kan aanpassen.
- 👉 Pas de snelheid aan in functie van de leestaak. Bijvoorbeeld leren van de uitspraak van woorden: lees traag. Voor studeren, lezen van een boek of beluisteren van een les (mp3): lees snel.
- 👉 Laten voorlezen laat ook toe dat jongere leerlingen zelfstandiger het lezen kunnen oefenen. Kies dan een lage snelheid en een pauze tussen de woorden.

Doelgroep voor deze toepassing

Niveau

□ 4-8 j. en ook

■ 8-10 j. ■ buitengewoon onderwijs

■ 10-15 j. ■ volwassenenonderwijs

■ 15+

Probleem

Lezen compenseert ernstige problemen, helpt bij lichtere

Schrijven hulp bij spelling en zinsbouw door laten voorlezen

Studeren studieteksten laten voorlezen op aangepast tempo

Productinfo

Sprint en Sprint Plus

**Programma's die hetzelfde kunnen
Gratis alternatieven**

geen andere programma's met deze mogelijkheid
nee

Extra functies

Prijsklasse

Verdeler

Demo aanvragen

Bekijken

voor spellen, schrijven en studeren

€ 300 - € 400

Technologie & integratie - www.tni.be

werkt 30 dagen

demo-filmpje op www.tni.be