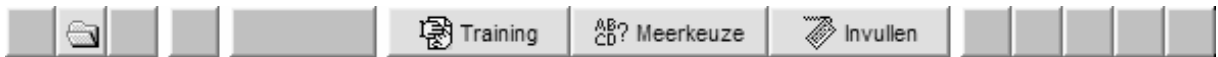



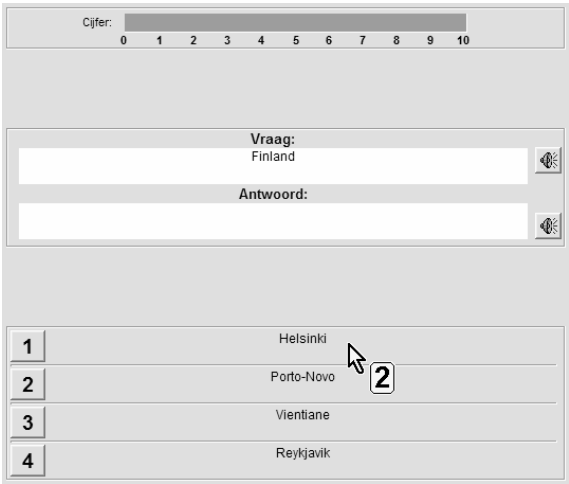
## 11.9. Oefenen met *meerkeuze*



### Stappenplan: oefenen met *meerkeuze*

**Oefen - meerkeuze**

1. **Klik op**  .
2. **Klik op** het juiste antwoord.
3. **Druk op** de *spatiebalk* om verder te gaan.



### Tips voor de coach

#### Doelgroep

##### Bruikbaar voor:

- alle leerlingen, als 1ste manier om feiten te oefenen
- leerlingen die zo moeizaam spellen dat ze bij het typen van antwoorden veel fouten maken
- leerlingen die heel moeizaam typen.

##### Af te raden voor:

- leerlingen die heel moeizaam lezen (de mogelijke antwoorden kunnen niet voorgelezen worden)
- leerlingen die de stof al vrij goed kennen (dan is deze werkvorm te makkelijk).

#### Oefenstof

##### Vooraf bruikbaar voor het oefenen van:

##### basisonderwijs

- woordenschat (Nederlands, Frans)
- feiten (zoals hoofdsteden, data en gebeurtenissen)
- definities (WO).

##### secundair onderwijs

- woordenschat (Nederlands, vreemde talen, zaakvakken)
- feiten (zoals hoofdsteden, data en gebeurtenissen).