




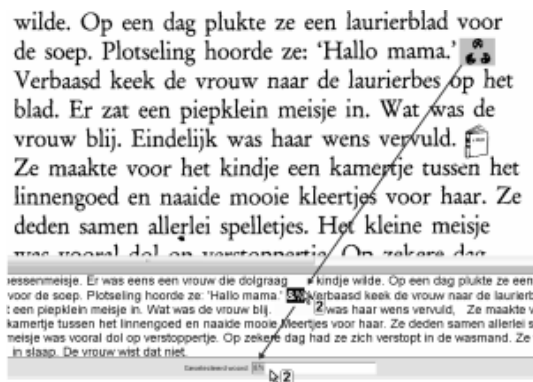
## 19.8. Kurzweil 3000 - Onderliggende tekst bewerken

### Wat en hoe?

Je wil dat de computer de tekst juist voorleest. Soms leest de stem namen verkeerd voor. Ook sommige woorden uit andere talen kunnen verkeerd klinken. Je kan zulke fouten verbeteren door onderliggende tekst te bewerken.

**Tip! Leer geoefende lezers omgaan met af en toe een verkeerde uitspraak. Dan moet je bestanden niet altijd vooraf bewerken.**

### Stappenplan

<p><b>Verbeter tijdens voorlezen</b></p> <ol style="list-style-type: none"><li>1. <b>Laat de tekst voorlezen.</b></li><li>2. <b>Klik 2x</b> op het woord dat fout gelezen wordt.</li><li>3. <b>Klik op</b>  <sup>1</sup>.</li><li>4. Het geselecteerde woord is zwart gemarkeerd.</li><li>5. <b>Verbeter</b> de fout in het typevakje onderaan.</li><li>6. <b>Sluit</b> onderliggende tekst en <b>kies ja</b> om op te slaan.</li></ol>	
<p><b>Verbeter vooraf</b></p> <ol style="list-style-type: none"><li>1. <b>Klik op</b> .</li><li>2. <b>Lees</b> zelf de tekst, <b>verbeter</b> fouten en <b>verwijder</b> overbodige tekens.</li></ol>	

<sup>1</sup> Let op! Deze knop staat niet standaard in de werkbalk. In de 1ste fiche wordt uitgelegd hoe je knoppen kan toevoegen.

## Tips voor de coach

- ☞ Snel en efficiënt verbeteren:
  - Tekst met weinig tekeningen: kies voor verbeteren tijdens lezen.
  - Teksten met veel tekeningen: vertrek vanuit onderliggende tekst.
  - Laat losse woorden met pauze tussen lezen: zet een punt achter elk woord.
  - Wees creatief met aanpassingen van de uitspraak:
    - B.v. *Smarties* gelezen als *smarsies*: maak van de –ie een –y.  
*Reuzenradijs* wordt gelezen als *Reuzenrad'ij's*. Zet een spatie tussen de samenstellende delen: *reuzen radijs*.
    - Jaartallen: *1940*. Pas aan als *19honderd40*.
    - Woorden uit andere talen: probeer fonetisch te schrijven of selecteer de oorspronkelijke taal (nadeel: duurt langer, andere stem).
- ☞ Je kan de uitspraak ook verbeteren via *Hulpmiddelen*, *Uitspraken*. Let op! Dit is computer- en gebruiker gebonden.
- ☞ Handgeschreven tekst wordt zelden herkend. Je kan de tekst overtypen in onderliggende tekst. Let erop zo goed mogelijk gelijk te blijven met de dubbele markering.
- ☞ Vermijd onderstreepte titels. Een lijn maakt de herkenning moeilijker (b.v. g wordt als Q herkend).