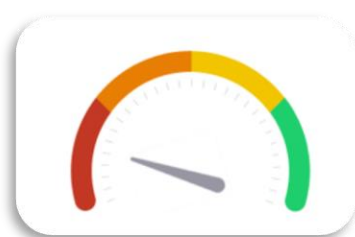


EEN NIEUW JASJE

Na vier jaar barometer was het tijd voor een update. Bestaande vragen werden geactualiseerd, bijvoorbeeld naar de huidige vermogensklassen voor steunaanvraag en enkele nieuwe vragen werden toegevoegd. Zo wordt er vanaf nu ook gepeild naar de opvatting omtrent het beleid rond WKK en het gebruik van brandstoffen. U zal merken dat niet alle vragen in elke editie van de WKK-barometer aan bod komen, maar dat er – op basis van de resultaten – telkens gefocust wordt op een bepaald aspect. U kan de volledige resultaten, in grafiekvorm, raadplegen op de ledenpagina van onze website.

BEPERKTE RESONS & NEGATIEVE TENDENSEN

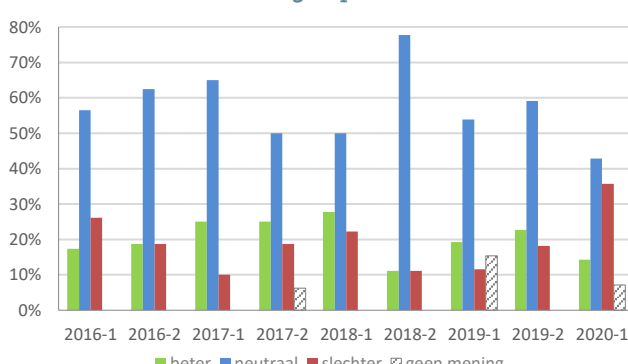
In tegenstelling tot andere edities was het aantal respondenten lager en dit zowel bij de WKK-gebruikers als bij de leveranciers van goederen en diensten. Dit keer vulden 14 gebruikers en 25 leveranciers de enquête in. Beide waarden liggen een stuk onder de gemiddelden (sinds de start in 2016) van respectievelijk 19,2 en 31,6 respondenten. Ondanks de beperkte respons, is het duidelijk dat het eerste deel van 2020 een moeizame periode was. De negatieve stemming die in de vorige editie al te zien was bij de leveranciers van goederen en diensten, is deze keer nog duidelijker merkbaar en is nu ook aanwezig bij de gebruikers.



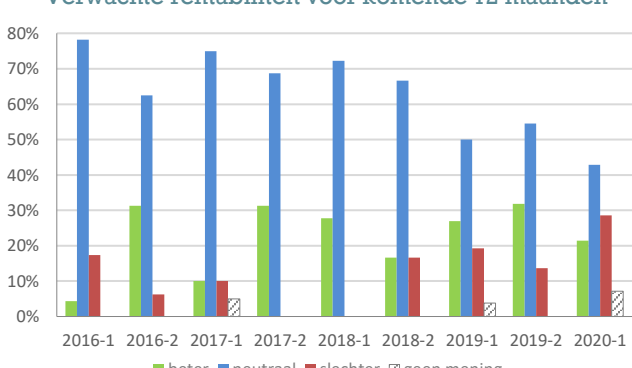
GEBRUIKERS

Naast het lagere aantal respondenten, was er een opmerkelijk **groter aandeel gebruikers met grote vermogens (>5 MWe)** in vergelijking met de vorige edities. Dit keer werd de vraag i.v.m. de **rentabiliteit** voor de voorbije 12 maanden vaker met 'slechter' beantwoord dan een half jaar geleden en dat geldt in iets mindere mate ook voor de verwachte rentabiliteit voor de komende 12 maanden. Opvallend is dat minder dan 50% van de gebruikers opnieuw zou investeren in een gelijkaardige WKK. Dit was nooit eerder het geval, ter vergelijking: voor barometer 2019-2 was dit nog ongeveer 75%. Voor de eerste keer werd er ook gevraagd of er **opnieuw geïnvesteerd zou worden in een andere WKK-installatie**. Hierop antwoordde 21% met 'ja' en 29% met 'nee', de overige waren onbeslist.

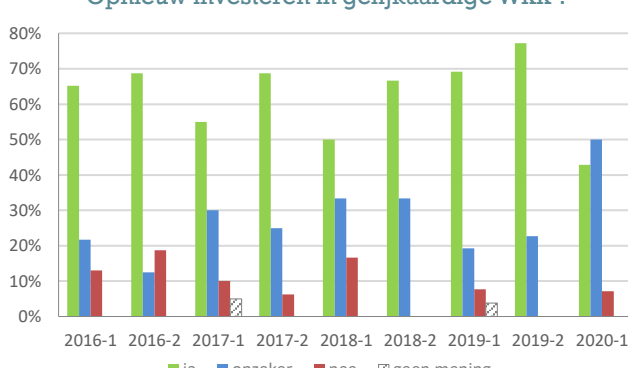
Rentabiliteit afgelopen 12 maanden



Verwachte rentabiliteit voor komende 12 maanden



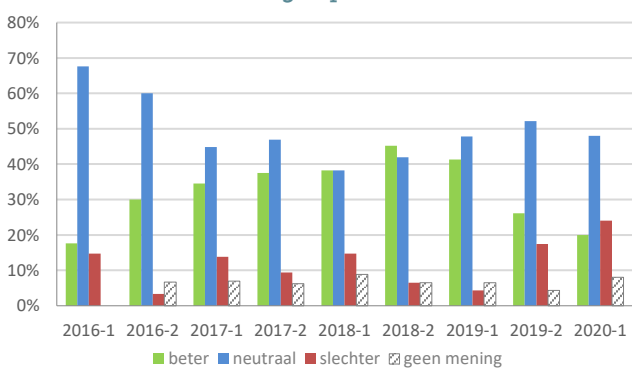
Opnieuw investeren in gelijkaardige WKK ?



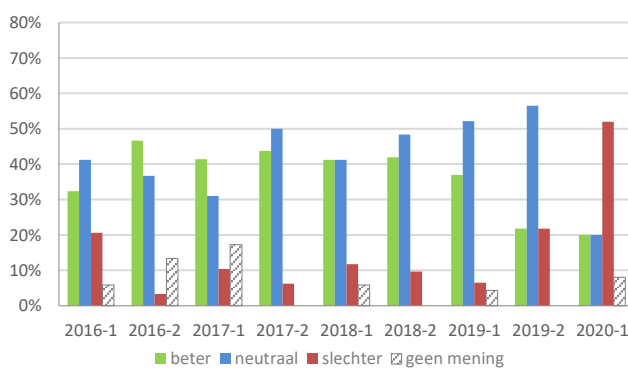
LEVERANCIERS VAN GOEDEREN EN DIENSTEN

Net zoals bij de gebruikers, was er naast het lagere aantal respondenten, een **groter aandeel met grote vermogens** dan gebruikelijk. Op de vraag betreffende de **geleverde diensten**, antwoordden de meeste respondenten 'leverancier' (44%) en in tegenstelling tot de vorige edities, komt nu 'onderhoud' (36%) i.p.v. 'studiebureau' (24%) op de tweede plaats. De **omzet** van de voorbije 12 maanden werd opvallend gelijkaardig aan die van 2019-2 ingeschat, terwijl de verwachtingen voor de omzet de komende 12 maanden, een stuk pessimistischer zijn. Hoewel de **klimateninteresse** voor zowel de voorbije 12 maanden als de komende 12 maanden, iets negatiever werd beoordeeld, is er weinig verschil met de editie van 2019-2. Deze trends zouden voor een deel te verklaren kunnen zijn door de aanpassing van de bandingfactoren, de onzekerheid omtrent het beleid en de heersende COVID-19-pandemie. Opvallend is dat de **rentabiliteit** van de voorbije 12 maanden iets positiever wordt beoordeeld in vergelijking met de vorige barometer en ook de verwachtingen voor de rentabiliteit de komende 12 maanden zijn optimistischer.

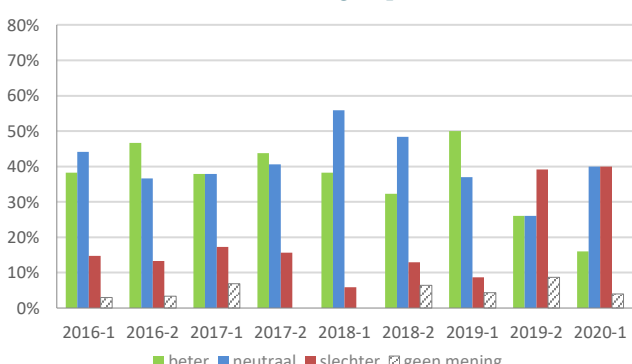
Omzet van afgelopen 12 maanden



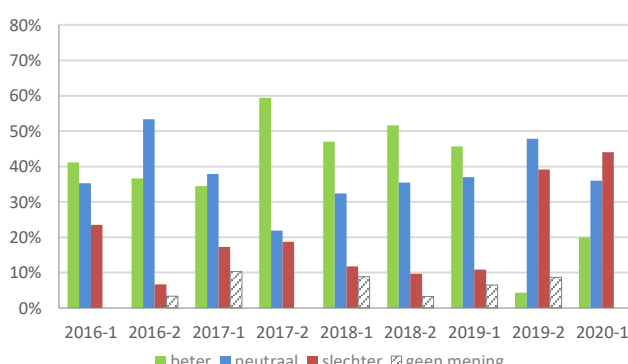
Verwachte omzet voor komende 12 maanden



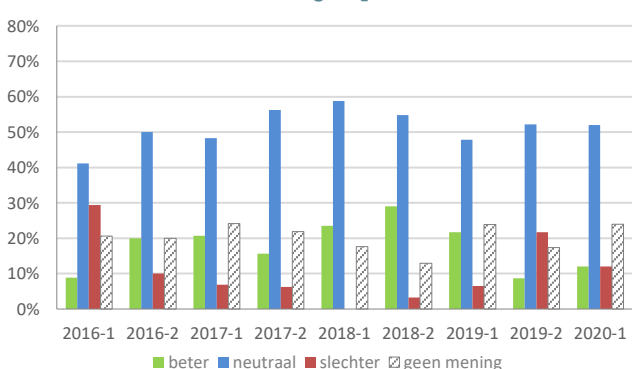
Klimateninteresse van afgelopen 12 maanden



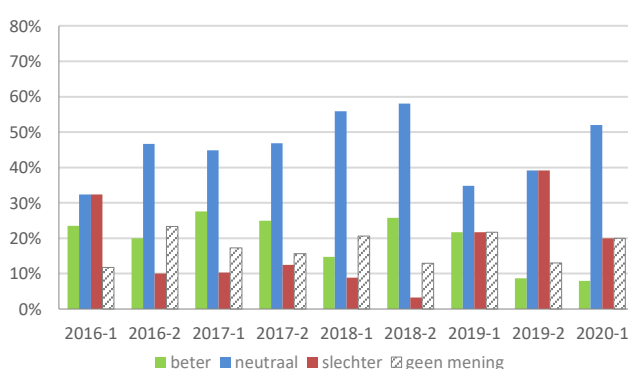
Verwachte klimateninteresse voor komende 12 maanden



Rentabiliteit van afgelopen 12 maanden

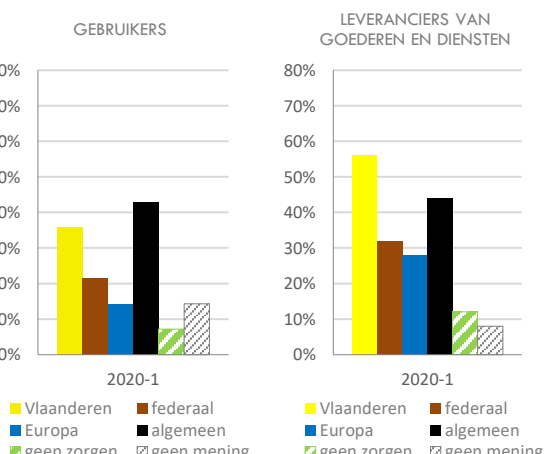


Verwachte rentabiliteit voor komende 12 maanden



BEZORDHEDEN OM BELEID

Op welk niveau maakt u zich zorgen om het beleid?



79% van de ondervraagde WKK-gebruikers maakt zich zorgen om het beleid, bij de leveranciers is dat 80%. Vlaanderen spant bij beide groepen de kroon wanneer de verschillende beleidsniveaus worden vergeleken. Uit de commentaren blijkt dat voor velen de afbouw van steunmaatregelen aan de basis hiervan ligt. Ook de conflicterende belangen tussen de verschillende beleidsniveaus baart meerdere respondenten zorgen. Het is uitkijken naar de resultaten van de volgende barometers om de evolutie van deze bezorgdheden te zien.

VOORUITZICHTEN ENERGIEMARKTEN

De maatregelen in het kader van de COVID-19-pandemie, genomen door overheden wereldwijd, hebben zowat alle markten beïnvloed en hebben dus ook een effect gehad op de koersen van de energiemarkt. De volatiliteit van de elektriciteitsprijzen van de eerste helft van 2020 was o.a. te wijten aan schommelingen van de CO2-prijs en de onzekerheden van de gevolgen van de pandemie. De grote voorraden aan gas als gevolg van de milde winter en de dalende vraag ernaar, zorgden in het eerste trimester voor een daling van de gasprijzen. Bijgevolg bleef de WKK-spark spread begin 2020 relatief stabiel, tot er zich begin april een stijging inzette.

