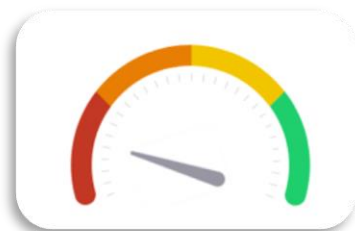


EEN NIEUW JASJE

Na vier jaar barometer was het tijd voor een update. Bestaande vragen werden geactualiseerd, bijvoorbeeld naar de huidige vermogensklassen voor steunaanvraag en enkele nieuwe vragen werden toegevoegd. Zo wordt er nu ook gepeild naar de opvatting omtrent het beleid rond WKK en het gebruik van brandstoffen. U zal merken dat niet alle vragen in elke editie van de WKK-barometer aan bod komen, maar dat er – op basis van de resultaten – telkens gefocust wordt op een bepaald aspect. U kan de volledige resultaten, in grafiekvorm, raadplegen op de ledenpagina van onze website.

ONDUIDELIJKHEID NOG STEEDS GROOT

De resultaten van deze WKK-barometer zijn een samenvatting van de antwoorden van 15 gebruikers en 21 leveranciers van goederen en diensten. Uit de vorige WKK-barometer bleek dat het eerste deel van 2020 een moeizame periode was. Ontevredenheid over het beleid en onzekerheden door de COVID-19-pandemie zouden aan de basis hiervan liggen. Uit deze bevraging blijkt dat er terug wat meer optimisme is, al is het duidelijk dat er nog veel onzekerheden blijven.

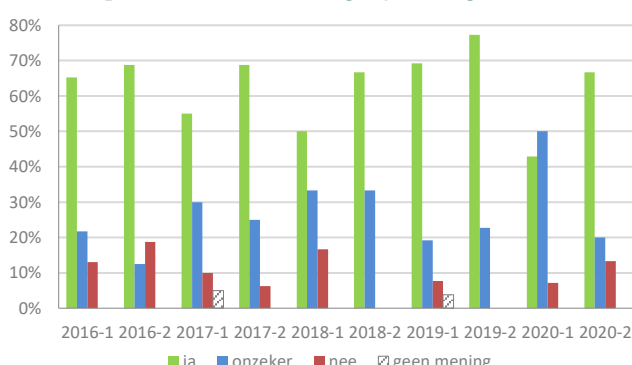


GEBRUIKERS

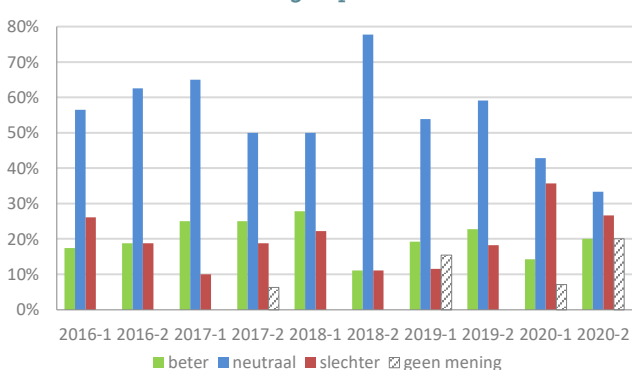
In vergelijking met vorige editie zien we een verschuiving in het profiel van de gebruikersrespondenten. De WKK's waarover gerapporteerd wordt, zijn dit keer over het algemeen iets jonger en ze hebben een kleiner vermogen. Het aandeel motoren is groter, het aandeel gasturbines kleiner en het grootste deel van de installaties valt onder de categorie non-ETS.

De antwoorden op de vraag of een gebruiker – onder huidige omstandigheden en voorwaarden – opnieuw zou investeren in een gelijkaardige installatie, liggen dit keer terug in de lijn van de barometers van vóór 2020. De rentabiliteit van de voorbije 12 maanden wordt daarentegen nog steeds door relatief veel gebruikers als slechter gepercipieerd (27%) waarbij redenen zoals o.a. verminderde basisproductie door COVID-19 en minder warmtevraag door hogere temperaturen worden aangegeven. Over de verwachte rentabiliteit blijkt vooral veel onzekerheid te zijn (60%).

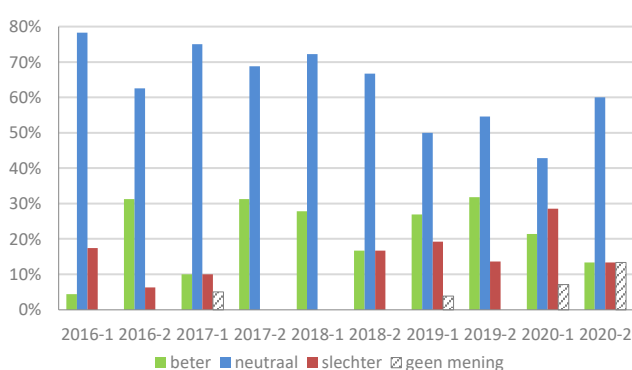
Opnieuw investeren in gelijkaardige WKK ?



Rentabiliteit afgelopen 12 maanden



Verwachte rentabiliteit voor komende 12 maanden

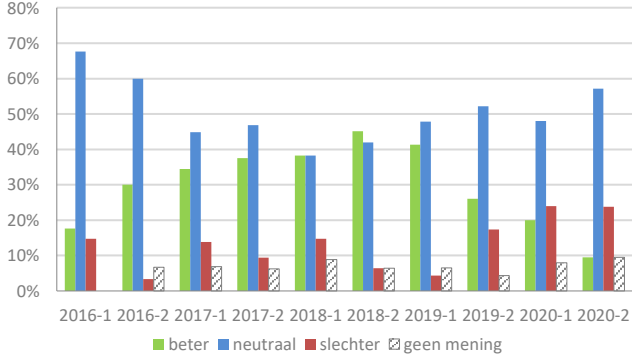


LEVERANCIERS VAN GOEDEREN EN DIENSTEN

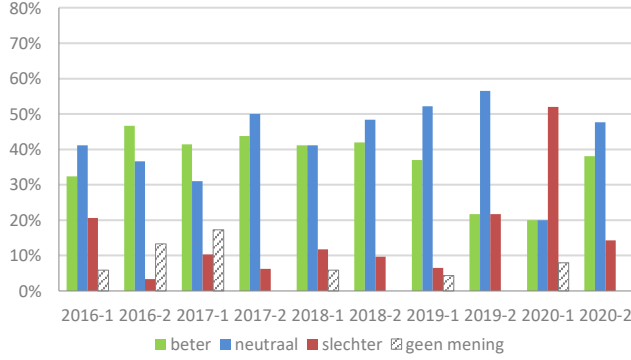
Het is duidelijk dat het jaar 2020 geen goed jaar was voor de leveranciers van WKK's en gerelateerde diensten. Wat de omzet betreft, werd die door slechts 10% als beter ervaren, nog nooit was dit aandeel zo laag. De klanteninteresse bleek iets beter dan bij de vorige bevraging, al blijft die nog steeds slechter dan gemiddeld. De rentabiliteit werd opvallend veel als 'neutraal' beoordeeld.

De vooruitzichten voor de komende 12 maanden blijken positiever. Vooral de omzet wordt beter verwacht wat in schril contrast staat met de verwachte omzet bij de vorige bevraging. Ook de klanteninteresse zou volgens de leveranciers globaal gezien beter worden de komende 12 maanden, hoewel toch nog 24% een verslechtering verwacht. Als reden voor deze verslechtering werd door een leverancier aangehaald dat door de verlaging van de bandingfactoren in 2021, er verschillende klanten geïnteresseerd waren nog in 2020 een principeaanvraag te lanceren.

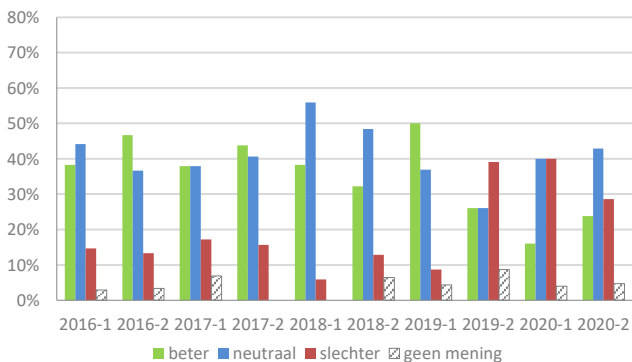
Omzet van afgelopen 12 maanden



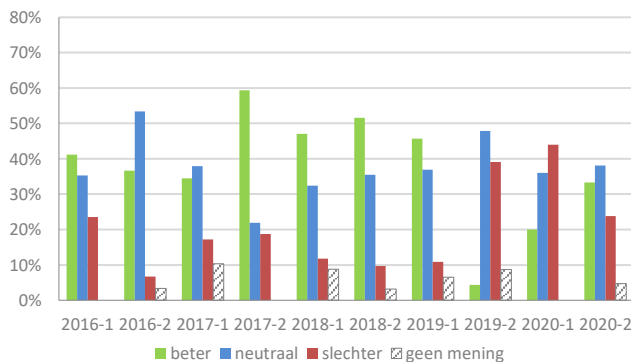
Verwachte omzet voor komende 12 maanden



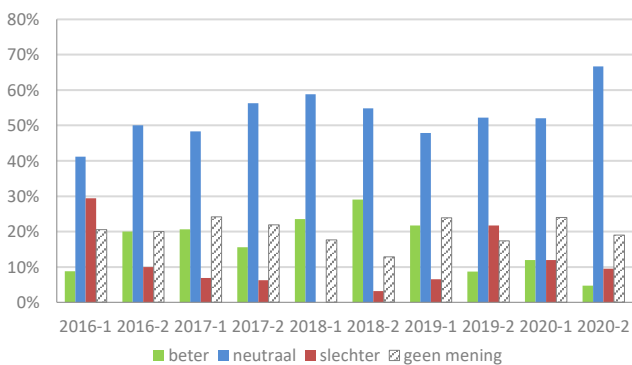
Klanteninteresse van afgelopen 12 maanden



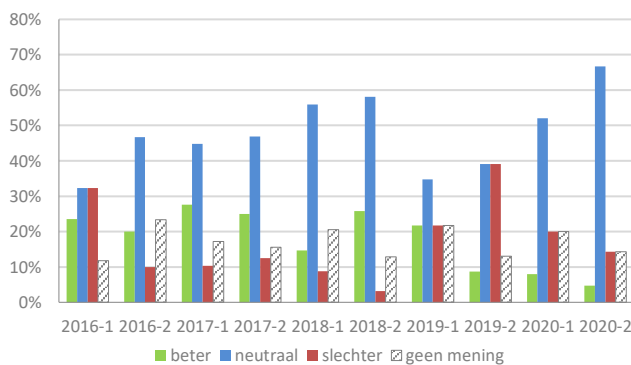
Verwachte klanteninteresse voor komende 12 maanden



Rentabiliteit van afgelopen 12 maanden



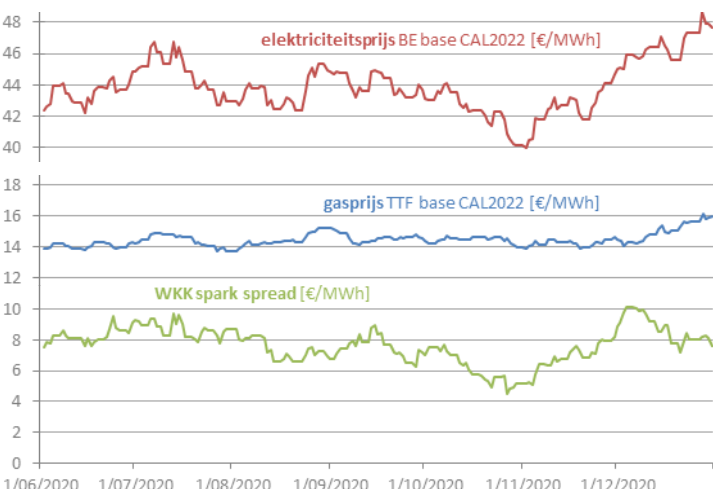
Verwachte rentabiliteit voor komende 12 maanden



VOORUITZICHTEN ENERGIEMARKTEN

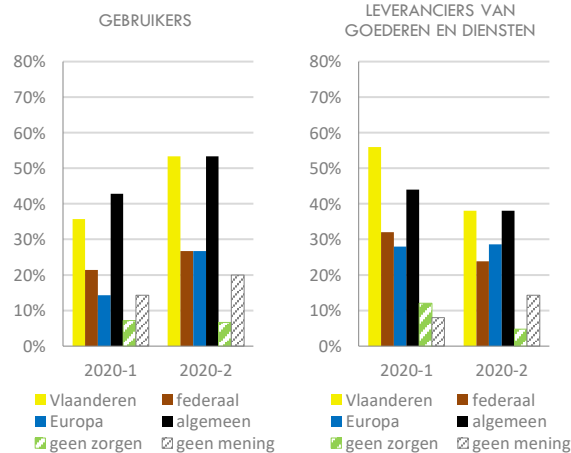
De gasprijs op de forwardmarkt bleef in de tweede helft van 2020 relatief stabiel rond de 14 à 15 €/MWh. De stijging in december was het gevolg van temperatuur die lager was dan verwacht en de grote vraag naar aardgas voor de productie van elektriciteit enerzijds en vanuit Azië anderzijds.

De schommelingen in de CO₂-prijs zorgden ook nu voor schommelingen in de elektriciteitsprijs. Het optimisme i.v.m. het herstel van de economie zorgde begin juli voor een stijging van de prijs die nadien weer zakte als gevolg van de heropflakking van COVID-19 en een grotere vraag naar elektriciteit. De aankondiging van de verscherping van de CO₂-doelstelling van de Europese Commissie (EC), zorgde voor een plotse stijging van de CO₂-prijs in augustus. Ook de uiteindelijke beslissing i.v.m. de CO₂-emissies in december, had hetzelfde effect. De stijging van de CO₂-prijs werd echter in november al ingezet door het hernieuwde optimisme op de financiële markt dankzij de verkiezing van de nieuwe Amerikaanse president en het vooruitzicht op coronavaccins.



BEZORDHEDEN OM BELEID

Op welk niveau maakt u zich zorgen om het beleid?



Hoewel het wantrouwen t.o.v. het beleid bij de gebruikersrespondenten sterk gestegen is in vergelijking met vorige bevraging, blijkt de mening van de leveranciers van goederen en diensten hierover juist positiever. Aan de hand van de opmerkingen bij de twee laatste enquêtes, lijkt het erop dat leveranciers sneller op de hoogte zijn van wat er gaande is op beleidsniveau, terwijl (mogelijke) veranderingen van het beleid de gebruikers over het algemeen wat later bereikt.