

Bijsluiter: informatie voor de gebruiker

Comirnaty concentraat voor dispersie voor injectie COVID-19-mRNA-vaccin (nucleoside-gemodificeerd)

▼ Dit geneesmiddel is onderworpen aan aanvullende monitoring. Daardoor kan snel nieuwe veiligheidsinformatie worden vastgesteld. U kunt hieraan bijdragen door melding te maken van alle bijwerkingen die u eventueel zou ervaren. Aan het einde van rubriek 4 leest u hoe u dat kunt doen.

Lees goed de hele bijsluiter voordat u dit vaccin toegediend krijgt want er staat belangrijke informatie in voor u.

- Bewaar deze bijsluiter. Misschien heeft u hem later weer nodig.
- Heeft u nog vragen? Neem dan contact op met uw arts, apotheker of verpleegkundige.
- Krijgt u last van een van de bijwerkingen die in rubriek 4 staan? Of krijgt u een bijwerking die niet in deze bijsluiter staat? Neem dan contact op met uw arts, apotheker of verpleegkundige.

Inhoud van deze bijsluiter

1. Wat is Comirnaty en waarvoor wordt dit middel gebruikt?
2. Wanneer mag u dit middel niet toegediend krijgen of moet u er extra voorzichtig mee zijn?
3. Hoe wordt dit middel toegediend?
4. Mogelijke bijwerkingen
5. Hoe wordt dit middel bewaard?
6. Inhoud van de verpakking en overige informatie

1. Wat is Comirnaty en waarvoor wordt dit middel gebruikt?

Comirnaty is een vaccin dat wordt gebruikt om COVID-19, veroorzaakt door het coronavirus (SARS-CoV-2-virus), te voorkomen.

Comirnaty wordt gegeven aan volwassenen en jongeren van 12 jaar en ouder.

Het vaccin zet het immuunsysteem (de natuurlijke afweer van het lichaam) aan tot het produceren van antistoffen en bloedcellen die tegen het virus werken, waardoor bescherming wordt geboden tegen COVID-19.

Aangezien Comirnaty niet het virus zelf bevat om voor de immuniteit te zorgen, kan het bij u geen COVID-19 veroorzaken.

2. Wanneer mag u dit middel niet toegediend krijgen of moet u er extra voorzichtig mee zijn?

Wanneer mag u dit middel niet toegediend krijgen?

- U bent allergisch voor de werkzame stof of voor een van de stoffen in dit geneesmiddel. Deze stoffen kunt u vinden in rubriek 6.

Wanneer moet u extra voorzichtig zijn met dit middel?

Neem contact op met uw arts, apotheker of verpleegkundige voordat u dit vaccin toegediend krijgt als u:

- ooit een ernstige allergische reactie of moeite met ademen heeft gehad na injectie van een ander vaccin of nadat u in het verleden Comirnaty heeft gekregen
- zenuwachtig bent voor het vaccinatieproces of ooit bent flauwgevallen na een naaldprik
- een ernstige ziekte of een infectie heeft met hoge koorts. U kunt echter wel uw vaccinatie krijgen als u lichte koorts of een infectie van de bovenste luchtwegen, zoals een verkoudheid, heeft

- een bloedingsprobleem heeft, snel blauwe plekken krijgt of een geneesmiddel gebruikt dat bloedstolsels voorkomt
- een verzwakte afweer van uw lichaam heeft door een ziekte zoals een hiv-infectie, of door een geneesmiddel zoals corticosteroïde dat invloed heeft op de afweer van uw lichaam

Zeer zeldzame gevallen van myocarditis (ontsteking van de hartspier) en pericarditis (ontsteking van het hartzakje) zijn gemeld na vaccinatie met Comirnaty. De gevallen deden zich voornamelijk voor binnen twee weken na vaccinatie, vaker na de tweede vaccinatie, en vaker bij jongere mannen. Na vaccinatie moet u alert zijn op tekenen van myocarditis en pericarditis, zoals kortademigheid, hartkloppingen en pijn op de borst, en onmiddellijk medische hulp inroepen indien deze optreden.

Zoals met elk vaccin is het mogelijk dat de vaccinatiekuur met 2 doses van Comirnaty geen volledige bescherming biedt bij alle personen die het vaccin toegediend krijgen. Ook is het niet bekend hoelang u beschermd zult zijn.

Kinderen

Comirnaty wordt niet aanbevolen voor kinderen jonger dan 12 jaar.

Gebruikt u nog andere geneesmiddelen?

Gebruikt u naast Comirnaty nog andere geneesmiddelen, heeft u dat kort geleden gedaan, bestaat de mogelijkheid dat u binnenkort andere geneesmiddelen gaat gebruiken of heeft u kort geleden een ander vaccin toegediend gekregen? Vertel dat dan uw arts of apotheker.

Zwangerschap en borstvoeding

Bent u zwanger, denkt u zwanger te zijn, wilt u zwanger worden of geeft u borstvoeding? Neem dan contact op met uw arts of apotheker voordat u dit vaccin toegediend krijgt.

Rijvaardigheid en het gebruik van machines

Sommige bijwerkingen van de vaccinatie die in rubriek 4 (Mogelijke bijwerkingen) worden genoemd, kunnen tijdelijk invloed hebben op uw rijvaardigheid of op het vermogen om machines te bedienen. Wacht tot deze bijwerkingen zijn verdwenen voordat u een voertuig bestuurt of machines bedient.

Comirnaty bevat kalium en natrium

Dit vaccin bevat minder dan 1 mmol kalium (39 mg) per dosis, dat wil zeggen dat het in wezen 'kaliumvrij' is.

Dit vaccin bevat minder dan 1 mmol natrium (23 mg) per dosis, dat wil zeggen dat het in wezen 'natriumvrij' is.

3. Hoe wordt dit middel toegediend?

Comirnaty wordt na verdunning toegediend als een injectie van 0,3 ml in een spier van uw bovenarm.

U krijgt 2 injecties toegediend.

Het wordt aanbevolen om de tweede dosis van hetzelfde vaccin 3 weken na de eerste dosis toegediend te krijgen om de vaccinatiekuur te voltooien.

Heeft u nog andere vragen over het gebruik van Comirnaty? Neem dan contact op met uw arts, apotheker of verpleegkundige.

4. Mogelijke bijwerkingen

Zoals elk vaccin kan ook Comirnaty bijwerkingen hebben, al krijgt niet iedereen daarmee te maken.

Zeer vaak voorkomende bijwerkingen: komen voor bij meer dan 1 op de 10 gebruikers

- pijn en zwelling op de plaats van injectie
- vermoeidheid
- hoofdpijn
- spierpijn
- koude rillingen
- gewrichtspijn
- diarree
- koorts

Sommige van deze bijwerkingen kwamen enigszins vaker voor bij jongeren van 12 tot 15 jaar dan bij volwassenen.

Vaak voorkomende bijwerkingen: komen voor bij minder dan 1 op de 10 gebruikers

- roodheid op de plaats van injectie
- misselijkheid
- overgeven

Soms voorkomende bijwerkingen: komen voor bij minder dan 1 op de 100 gebruikers

- vergrote lymfeklieren
- zich onwel voelen
- pijn in de arm
- slapeloosheid
- jeuk op de plaats van injectie
- allergische reacties zoals huiduitslag of jeuk

Zelden voorkomende bijwerkingen: komen voor bij minder dan 1 op de 1.000 gebruikers

- tijdelijk afhankelijk gezicht aan één zijde
- allergische reacties zoals uitslag op de huid met roze bulten en erge jeuk (netelroos) of zwelling van het gezicht

Niet bekend (kan met de beschikbare gegevens niet worden bepaald)

- ernstige allergische reactie
- ontsteking van de hartspier (myocarditis) of ontsteking van het hartzakje (pericarditis) die kan leiden tot kortademigheid, hartkloppingen of pijn op de borst
- uitgebreide zwelling van de arm waar het vaccin is toegediend
- zwelling van het gezicht (zwelling van het gezicht kan optreden bij patiënten die eerder cosmetische injecties toegediend hebben gekregen)

Het melden van bijwerkingen

Krijgt u last van bijwerkingen, neem dan contact op met uw arts, apotheker of verpleegkundige. Dit geldt ook voor mogelijke bijwerkingen die niet in deze bijsluiters staan. U kunt bijwerkingen ook rechtstreeks melden via het nationale meldsysteem zoals vermeld in [aanhangsel V](#). U moet het batchnummer/lotnummer vermelden als dat beschikbaar is. Door bijwerkingen te melden, kunt u ons helpen meer informatie te verkrijgen over de veiligheid van dit geneesmiddel.

5. Hoe wordt dit middel bewaard?

Buiten het zicht en bereik van kinderen houden.

De volgende informatie over bewaren, uiterste houdbaarheidsdatum en gebruik en hanteren is bestemd voor beroepsbeoefenaren in de gezondheidszorg.

Gebruik dit geneesmiddel niet meer na de uiterste houdbaarheidsdatum. Die vindt u op de doos en het etiket na EXP. Daar staat een maand en een jaar. De laatste dag van die maand is de uiterste houdbaarheidsdatum.

Bewaren in de vriezer bij -90 °C tot -60 °C. Binnen de houdbaarheid van 6 maanden kunnen ongeopende injectieflacons worden bewaard en getransporteerd bij -25 °C tot -15 °C gedurende een enkele periode van maximaal 2 weken en kunnen ze opnieuw bij -90 °C tot -60 °C worden bewaard.

Bewaren in de oorspronkelijke verpakking ter bescherming tegen licht.

Overdrachten van bevroren injectieflacons, bewaard bij ultralage temperatuur (< -60 °C)

- Trays met gesloten deksel die 195 injectieflacons bevatten en die uit diepvriesopslag bij ultralage temperatuur (< -60 °C) worden genomen, mogen maximaal 5 minuten bij temperaturen tot 25 °C blijven.
- Trays met open deksel die injectieflacons bevatten, of trays met injectieflacons die minder dan 195 injectieflacons bevatten en die uit diepvriesopslag bij ultralage temperatuur (< -60 °C) worden genomen, mogen gedurende maximaal 3 minuten bij temperaturen tot 25 °C blijven.
- Wanneer trays met injectieflacons na blootstelling aan een temperatuur tot 25 °C opnieuw in diepvriesopslag worden geplaatst, moeten deze gedurende ten minste 2 uur in diepvriesopslag blijven voordat ze daar weer uit kunnen worden gehaald.

Overdrachten van bevroren injectieflacons, bewaard bij -25 °C tot -15 °C

- Trays met gesloten deksel die 195 injectieflacons bevatten en die uit diepvriesopslag (-25 °C tot -15 °C) worden genomen, mogen maximaal 3 minuten bij temperaturen tot 25 °C blijven.
- Trays met open deksel die injectieflacons bevatten, of trays met injectieflacons die minder dan 195 injectieflacons bevatten en die uit diepvriesopslag (-25 °C tot -15 °C) worden genomen, mogen gedurende maximaal 1 minuut bij temperaturen tot 25 °C blijven.

Nadat een injectieflacon uit een tray met injectieflacons is genomen, moet die worden ontdooid voor gebruik.

Na ontdooien moet het vaccin onmiddellijk worden verdund en gebruikt. Stabiliteitsgegevens tijdens gebruik hebben echter aangetoond dat het onverdunde vaccin na verwijdering uit de vriezer, voorafgaand aan gebruik, kan worden bewaard gedurende maximaal 1 maand bij 2 °C tot 8 °C. Binnen deze houdbaarheid van 1 maand bij 2 °C tot 8 °C mag maximaal 12 uur worden gebruikt voor transport. Vóór gebruik kan het ongeopende vaccin maximaal 2 uur bij een temperatuur tot 30 °C worden bewaard.

Na verdunning moet het vaccin worden bewaard en getransporteerd bij 2 °C tot 30 °C en binnen 6 uur worden gebruikt. Ongebruikt vaccin moet worden weggegooid.

Na verwijdering uit de vriezer en verdunning moet op de injectieflacons de nieuwe datum en het nieuwe tijdstip voor weggooien worden genoteerd. Na ontdooien mag het vaccin niet opnieuw worden ingevroren.

Gebruik dit vaccin niet als u verkleuring of vreemde deeltjes in de verdunning ziet.

Spoel geneesmiddelen niet door de gootsteen of de WC en gooi ze niet in de vuilnisbak. Vraag uw apotheker wat u met geneesmiddelen moet doen die u niet meer gebruikt. Als u geneesmiddelen op de juiste manier afvoert, worden ze op een verantwoorde manier vernietigd en komen ze niet in het milieu terecht.

6. Inhoud van de verpakking en overige informatie

Welke stoffen zitten er in dit middel?

- De werkzame stof in dit middel is het mRNA-vaccin tegen COVID-19. Na verdunning bevat de injectieflacon 6 doses van 0,3 ml met elk 30 microgram mRNA.
- De andere stoffen in dit middel zijn:
 - ((4-hydroxybutyl)azaandiyl)bis(hexaan-6,1-diyl)bis(2-hexyldecanoat) (ALC-0315)
 - 2-[(polyethyleenglycol)-2000]-N,N-ditetradecylacetamide (ALC-0159)
 - 1,2-distearoyl-sn-glycero-3-fosfocholine (DSPC)
 - cholesterol
 - kaliumchloride
 - kaliumdiwaterstoffosfaat
 - natriumchloride
 - dinatriumfosfaatdihydraat
 - sucrose
 - water voor injectie

Hoe ziet Comirnaty eruit en hoeveel zit er in een verpakking?

Het vaccin is een witte tot gebroken witte dispersie (pH: 6,9 - 7,9) geleverd in een heldere injectieflacon voor meervoudige dosering (type I-glas) van 2 ml, met een rubberen stop en een *flip-off* plastic dop met aluminium verzegeling. Elke injectieflacon bevat 6 doses.

Verpakkingsgrootte: 195 injectieflacons

Houder van de vergunning voor het in de handel brengen

BioNTech Manufacturing GmbH
An der Goldgrube 12
55131 Mainz
Duitsland
Telefoon: +49 6131 9084-0
Fax: +49 6131 9084-2121
service@biontech.de

Fabrikanten

BioNTech Manufacturing GmbH
Kupferbergterrasse 17 - 19
55116 Mainz
Duitsland

Pfizer Manufacturing Belgium NV
Rijksweg 12
2870 Puurs
België

Neem voor alle informatie over dit geneesmiddel contact op met de lokale vertegenwoordiger van de houder van de vergunning voor het in de handel brengen:

België/Belgique/Belgien
Luxembourg/Luxemburg
Pfizer S.A./N.V.
Tél/Tel: +32 (0)2 554 62 11

Lietuva
Pfizer Luxembourg SARL filialas Lietuvoje
Tel. +370 52 51 4000

България

Пфайзер Люксембург САРЛ, Клон
България
Тел: +359 2 970 4333

Česká republika

Pfizer, spol. s r.o.
Tel: +420 283 004 111

Danmark

Pfizer ApS
Tlf: +45 44 201 100

Deutschland

BioNTech Manufacturing GmbH
Tel: +49 6131 90840

Eesti

Pfizer Luxembourg SARL Eesti filiaal
Tel: +372 666 7500

Ελλάδα

Pfizer Ελλάς Α.Ε.
Τηλ.: +30 210 6785 800

España

Pfizer, S.L.
Tel:+34914909900

France

Pfizer
Tél +33 1 58 07 34 40

Hrvatska

Pfizer Croatia d.o.o.
Tel: +385 1 3908 777

Ireland

Pfizer Healthcare Ireland
Tel: 1800 633 363 (toll free)
+44 (0)1304 616161

Ísland

Icepharma hf
Simi: +354 540 8000

Italia

Pfizer S.r.l.
Tel: +39 06 33 18 21

Κύπρος

Pfizer Ελλάς Α.Ε. (Cyprus Branch)
Τηλ: +357 22 817690

Magyarország

Pfizer Kft
Tel: +36 1 488 3700

Malta

Vivian Corporation Ltd.
Tel: +35621 344610

Norge

Pfizer AS
Tlf: +47 67 526 100

Nederland

Pfizer bv
Tel: +31 (0)10 406 43 01

Österreich

Pfizer Corporation Austria Ges.m.b.H
Tel: +43 (0)1 521 15-0

Polska

Pfizer Polska Sp. z o.o.
Tel.: +48 22 335 61 00

Portugal

Laboratórios Pfizer, Lda.
Tel: +351 21 423 5500

România

Pfizer Romania S.R.L
Tel: +40 (0) 21 207 28 00

Slovenija

Pfizer Luxembourg SARL
Pfizer, podružnica za svetovanje s področja
farmacevtske dejavnosti, Ljubljana
Tel.: +386 (0) 1 52 11 400

Slovenská republika

Pfizer Luxembourg SARL,
organizačná zložka
Tel: +421 2 3355 5500

Suomi/Finland

Pfizer Oy
Puh/Tel: +358 (0)9 430 040

Sverige

Pfizer AB
Tel: +46 (0)8 550 520 00

United Kingdom (Northern Ireland)

Pfizer Limited
Tel: +44 (0) 1304 616161

Latvija

Pfizer Luxembourg SARL filiāle Latvijā

Tel.: +371 670 35 775

Deze bijsluiter is voor het laatst goedgekeurd in {MM/JJJJ}

Dit geneesmiddel is voorwaardelijk toegelaten. Dit betekent dat er in de toekomst meer definitieve gegevens worden verwacht over dit geneesmiddel. Het Europees Geneesmiddelenbureau zal ieder jaar nieuwe informatie over het geneesmiddel beoordelen. Als dat nodig is, zal deze bijsluiter worden aangepast.

Scan de code met een mobiel toestel om de bijsluiter in verschillende talen te krijgen.



URL: www.comirnatyglobal.com

Meer informatie over dit geneesmiddel is beschikbaar op de website van het Europees Geneesmiddelenbureau: <http://www.ema.europa.eu>.

Deze bijsluiter is beschikbaar in alle EU/EER-talen op de website van het Europees Geneesmiddelenbureau.

De volgende informatie is alleen bestemd voor beroepsbeoefenaren in de gezondheidszorg:

Na verdunning moet Comirnaty intramusculair worden toegediend als een kuur van 2 doses (van elk 0,3 ml) met een tussenperiode van 3 weken.

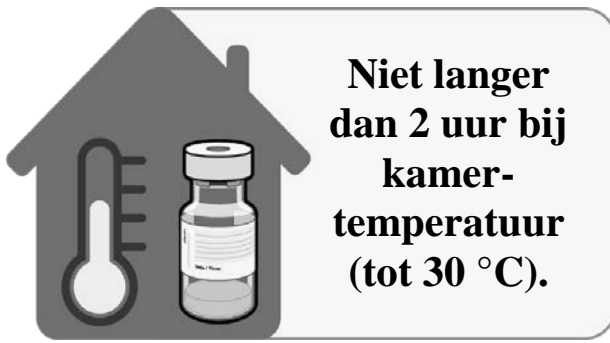
Terugvinden herkomst

Om het terugvinden van de herkomst van biologicals te verbeteren moeten de naam en het batchnummer van het toegediende product goed geregistreerd worden.

Instructies voor hanteren

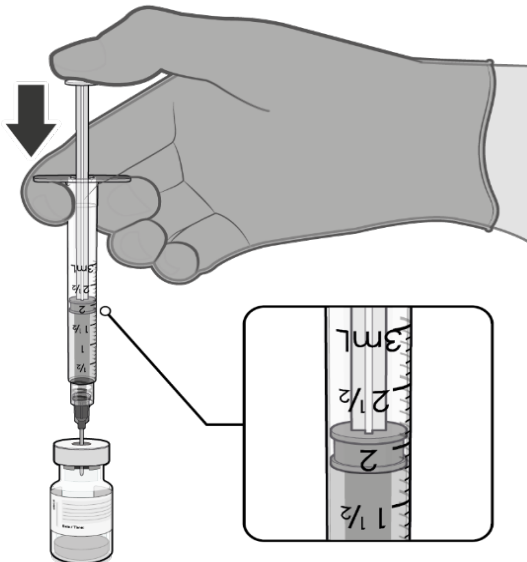
Comirnaty moet door een beroepsbeoefenaar in de gezondheidszorg worden bereid met een aseptische techniek om de steriliteit van de bereide dispersie te verzekeren.

ONTDOOIEN VOORAFGAAND AAN VERDUNNEN



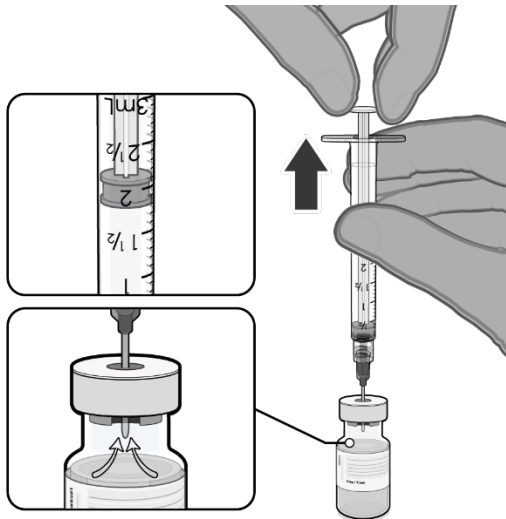
- De injectieflacon voor meervoudige dosering wordt bevroren bewaard en de inhoud moet vóór verdunning worden ontdooid. Breng bevroren injectieflacons over naar een omgeving van 2 °C tot 8 °C om te ontdoien; het kan 3 uur duren om een verpakking met 195 injectieflacons te ontdoien. Als alternatief kunnen bevroren injectieflacons ook gedurende 30 minuten bij temperaturen tot 30 °C worden ontdooid voor onmiddellijk gebruik.
- De ongeopende injectieflacon kan maximaal 1 maand bij 2 °C tot 8 °C worden bewaard. Binnen deze houdbaarheid van 1 maand bij 2 °C tot 8 °C mag maximaal 12 uur worden gebruikt voor transport.
- Laat de ontdooide injectieflacon op kamertemperatuur komen en keer de ontdooide injectieflacon voorafgaand aan verdunning voorzichtig 10 maal om. Niet schudden.
- Vóór verdunning kan de ontdooide dispersie witte tot gebroken witte, ondoorzichtige, amorfe deeltjes bevatten.

VERDUNNEN



1,8 ml 0,9%-natriumchlorideoplossing

- Verdun het ontdooide vaccin in zijn oorspronkelijke injectieflacon met 1,8 ml natriumchlorideoplossing (9 mg/ml; 0,9%) voor injectie met behulp van een naald van 21 gauge of dunner en aseptische technieken.



**Trek de zuiger terug tot 1,8 ml om
lucht uit de injectieflacon te
verwijderen.**

- Maak, alvorens de naald te verwijderen uit de stop van de injectieflacon, de druk in de injectieflacon gelijk door 1,8 ml lucht op te trekken in de lege spuit voor verdunningsmiddel.



Voorzichtig x 10

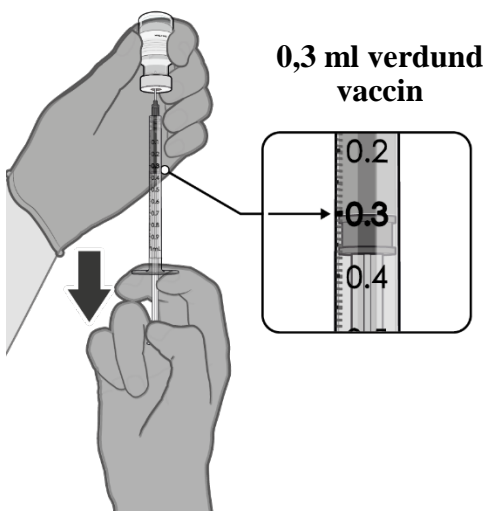
- Keer de verdunde dispersie voorzichtig 10 maal om. Niet schudden.
- Het verdunde vaccin moet een gebroken witte dispersie zijn waarin geen deeltjes zichtbaar zijn. Gebruik het verdunde vaccin niet als er vreemde deeltjes aanwezig zijn of als er sprake is van verkleuring.



**Noteer de betreffende datum en het betreffende tijdstip.
Na verdunning binnen 6 uur gebruiken.**

- Noteer na verdunning op de injectieflacons de betreffende datum en het betreffende tijdstip.
- Bewaar ze na verdunning bij 2 °C tot 30 °C en gebruik ze binnen 6 uur, inclusief alle transporttijd.
- Vries de verdunde dispersie niet in en schud er niet mee. Laat de verdunde dispersie, indien gekoeld, vóór gebruik op kamertemperatuur komen.

BEREIDEN VAN AFZONDERLIJKE DOSES VAN 0,3 ML COMIRNATY



- Na verdunning bevat de injectieflacon 2,25 ml, waaruit 6 doses van 0,3 ml kunnen worden opgetrokken.
- Reinig op aseptische wijze de stop van de injectieflacon met een antiseptisch wattenstaafje voor eenmalig gebruik.
- Trek 0,3 ml Comirnaty op. Gebruik spuiten en/of naalden met een kleine dode ruimte om 6 doses uit een enkele injectieflacon te kunnen optrekken. De combinatie van spuit en naald met een kleine dode ruimte moet een dode ruimte hebben van ten hoogste 35 microliter.

Als standaardspuiten en -naalden worden gebruikt, is er mogelijk niet voldoende volume om een zesde dosis uit een enkele injectieflacon op te trekken.

- Elke dosis moet 0,3 ml vaccin bevatten.
- Gooi de injectieflacon en het overblijvende volume weg als de hoeveelheid vaccin die in de injectieflacon overblijft, geen volledige dosis van 0,3 ml kan opleveren.
- Gooi ongebruikt vaccin binnen 6 uur na verdunning weg.

Verwijderen

Al het ongebruikte geneesmiddel of afvalmateriaal dient te worden vernietigd overeenkomstig lokale voorschriften.